

Государственное бюджетное общеобразовательное учреждение
школа № 7 Красносельского района Санкт-Петербурга

Принято
на заседании
Педагогического совета
Протокол № __1__
от «30 » августа 2023 г.

Утверждаю
Директор школы
_____ Н.А.Бражникова
от «30» августа 2023 г.

Рабочая программа
учебного предмета
«Технология. Швейное дело»
для обучающихся 9, 10-11-х классов
(адаптированная основная общеобразовательная программа
образования обучающихся с умственной отсталостью
(интеллектуальными нарушениями) – легкая умственная отсталость)
на 2023-2024 учебный год

Составлено:
МО учителей технологии

Санкт-Петербург
2023

Содержание рабочей программы

| Оглавление | Страницы |
|--|-----------------|
| Титульный лист | |
| Содержание рабочей программы | 2 |
| Пояснительная записка | 3 |
| Планируемые результаты | 4-5 |
| Учебно-тематическое план | 6-23 |
| Календарно-тематическое планирование | 24-199 |
| Материалы для контроля уровня подготовки обучающихся | 200-2007 |
| Лист корректировки | 208 |

Пояснительная записка

Рабочая программа учебного предмета «Технология. Швейное дело» для обучающихся 9-х, 10-11 классов является приложением к адаптированной основной общеобразовательной программе образования обучающихся с умственной отсталостью (интеллектуальными нарушениями) - легкая умственная отсталость, составлена в соответствии с требованием Федерального базисного учебного плана, утверждённого приказом Министерства образования Российской Федерации от 10.04.2002 №29/2065-п "Об утверждении учебных планов специальных (коррекционных) образовательных учреждений для обучающихся, воспитанников с отклонениями в развитии".

Программа разработана на основе авторской программы «Швейное дело», автор Л.С. Иноземцева, «Программы специальной (коррекционной) школы VIII вида 5-9 классы, сборник 2 под редакцией В. В. Воронковой, М. ГИЦВЛАДОС, 2014г.

Рабочая программа ориентирована на УМК:

- Рабочая программа разработана на основе авторской программы «Швейное дело», автор Л.С. Иноземцева, «Программы специальной (коррекционной) школы VIII вида 5-9 классы, изд: М: ГИЦВЛАДОС;
- Реализация данной программы обеспечивается учебником «Технология. Швейное дело» 5-9 кл, автор Г.Г. Мозговая, Г.Б Картушина, изд. М.: Просвещение, 2016г.

Программа адаптирована на обучающихся с умственной отсталостью (интеллектуальными нарушениями)-легкая умственная отсталость.

Рабочая программа разработана, в соответствии с учебным планом ГБОУ школы № 7 на 2023 – 2024 учебный год, рассчитана в 9 классах на 408 учебных часов (12 ч в неделю), 10-11 классы на 510 учебных часов (15 ч в неделю).

Планируемые результаты для 9 классов

К концу обучения в 9 классе обучающиеся должны **знать**:

- ассортимент тканей из синтетических волокон и нитей;
- особенности влажно-тепловой обработки изделий из синтетических тканей;
- фасоны отрезного платья;
- готовые выкройки;
- технологию пошива прямого цельнокроёного платья, применяемую в массовом производстве;
- знать приспособления к швейным машинам;
- трудовое законодательство;
- терминологию влажной тепловой обработки.
- правила безопасной работы;
- основные качества квалифицированного портного.

Обучающиеся должны **уметь**:

- определять волокнистый состав тканей;
 - использовать выкройки основ платья, юбки, блузки для изготовления выкройки отрезного платья;
 - ориентироваться в задании по образцам;
 - составлять план изготовления изделия по текстовой и инструкционной картам;
 - строить чертежи выкроек в натуральную величину;
 - работать на машине с различными приспособлениями;
 - выявлять и устранять неполадки, возникшие при работе;
 - выполнять чистку и смазку швейных машин;
 - рационально организовывать рабочее место швей-мотористки;
- выполнять отдельные операции по пошиву изделия без предварительного напоминания.

Планируемые результаты для 10 классов

К концу обучения в 10 классе обучающиеся должны **знать**:

- ассортимент тканей из синтетических волокон и нитей;
- особенности влажно-тепловой обработки изделий из синтетических тканей;
- фасоны отрезного платья;
- готовые выкройки;
- технологию пошива прямого цельнокроёного платья, применяемую в массовом производстве;
- знать приспособления к швейным машинам;
- трудовое законодательство;
- терминологию влажной тепловой обработки.
- правила безопасной работы;
- основные качества квалифицированного портного.

Обучающиеся должны **уметь**:

- определять волокнистый состав тканей;
- использовать выкройки основ платья, юбки, блузки для изготовления выкройки отрезного платья;

- ориентироваться в задании по образцам;
- составлять план изготовления изделия по текстовой и инструкционной картам;
- строить чертежи выкроек в натуральную величину;
- работать на машине с различными приспособлениями;
- выявлять и устранять неполадки, возникшие при работе;
- выполнять чистку и смазку швейных машин;
- рационально организовывать рабочее место швей-мотористки;
- выполнять отдельные операции по пошиву изделия без предварительного напоминания.

Использовать приобретенные знания и умения в практической деятельности и повседневной жизни:

- мелкого ремонта изделий из различных материалов;
- создания изделий с использованием ручных инструментов, машин, оборудования и приспособлений;
- контроля качества выполняемых работ с применением измерительных, контрольных и разметочных инструментов;
- обеспечения безопасности труда.

Планируемые результаты для 11 классов

Учащиеся должны знать:

- Правила техники безопасности при работе с инструментами, на швейных машинах и с электроутюгом;
- Основы прядения и ткачества;
- Волокна растительного и животного происхождения;
- Искусственные и синтетические волокна и ткани из них;
- Правила снятия мерок и определение размера фигуры;
- Виды отделки швейных изделий;
- Устройство швейной машины. Основные механизмы швейной машины.
- Ассортимент ручных и машинных швов;
- Названия деталей и контурных срезов на выкройках;
- Способы устранения мелких дефектов в одежде (ремонт);
- Способы поузловой обработки платьев;
- Способы поузловой обработки поясных изделий;
- Особенности массового и индивидуального производства одежды;
- Особенности обработки изделий из синтетических тканей.

Учащиеся должны уметь:

- Правильно пользоваться инструментами и оборудованием;
- Регулировать и настраивать универсальную швейную машину с электроприводом;
- Владеть навыками работы на краеобметочной машине «Оверлок»;
- Подготавливать и раскраивать ткань;
- Выполнять соединительные и краевые швы;
- Правильно утюжить ткани и готовые изделия;
- Самостоятельно выполнять мелкий ремонт одежды;
- Правильно обрабатывать детали и узлы платья и блузы;
- Вышивать стебельчатым, тамбурным швами и гладью;
- Выполнять различные виды отделки – воланы, рюши, мережку.

Учебно-тематический план для 9 классов

| № п/п | Тема | Кол-во часов | Основное содержание программы по теме | Формы организации урока |
|-------|--|--------------|--|--|
| 1. | Вводное занятие, инструктажи по ТБ и ОТ | 5 ч | Итоги обучения за прошлый год и задачи предстоящего. Ответственность обучения в швейном классе. Техника безопасности при пользовании инструментами и оборудованием. Распределение рабочих мест. | Фронтальная |
| 2. | Особенности обработки изделий из синтетических тканей | 6 ч | Ассортимент тканей из синтетических волокон и нитей. Блузочная, платьевая и плащевая синтетические ткани: свойства и их учет при пошиве изделий. Особенности влажно-тепловой обработки синтетической ткани. Чистка, стирка и хранение изделий из синтетических тканей. | Фронтальная Групповая Индивидуальная |
| 3. | Изготовление выкройки по основе платья и раскрой платья, отрезного по линии талии и по линии бедер | 13 ч | Платье отрезное и цельнокроеное. Фасоны отрезного платья. Детали платья, отрезного по линии талии и по линии бедер. Использование выкроек основ платья, блузок и юбок для изготовления выкройки отрезного платья. Использование выкройки прямого рукава для изготовления выкроек рукава «фонарик» и рукава «крылышко». | Фронтальная Групповая Индивидуальная |
| 4. | Соединение лифа с юбкой | 14 ч | Ткани, используемые для пошива отрезного платья. Детали платья, отрезанное по линии талии. Правила соединения лифа с юбкой. | Фронтальная Групповая Индивидуальная |
| 5. | Влажно-тепловая обработка изделий на швейной фабрике | 5 ч | Оборудование отделочного цеха: виды (утюги, прессы, паровоздушные манекены), назначение. Общее представление о работе прессов. Назначение паровоздушного манекена. Требования к влажно-тепловой обработке изделия. Техника безопасности на рабочих местах. | Фронтальная Групповая Индивидуальная |

| | | | | |
|-----|--|-----|---|--|
| 6. | Трудовое законодательство | 6 ч | Кодекс законов о труде. Основные права и обязанности рабочих и служащих. Трудовой договор. Перевод на другую работу. Расторжение трудового договора. Отстранение от работы. Рабочее время и время отдыха. Заработная плата. Трудовая дисциплина. Охрана труда. Труд молодежи. | Фронтальная Групповая Индивидуальная |
| 7. | Готовые выкройки и чертежи изделий в масштабе и в натуральную величину. | 3 ч | Готовая выкройка: особенности, название деталей и контурных срезов, условные обозначения линий, контрольных точек и размеров на чертежах в натуральную величину, цифровые обозначения на чертежах в уменьшенном масштабе. | Фронтальная Групповая Индивидуальная |
| 8. | Раскрой по готовым выкройкам или чертежам и пошив легкой женской одежды. | 5 ч | Готовая выкройка: названия деталей, контрольные обозначения, описания к выкройке или чертежу. Выбор фасона и его анализ. Подбор ткани, ниток и фурнитуры. Подбор отделки для модели с отделкой. Норма расхода ткани при разной ее ширине. Анализ выкройки. | Фронтальная Групповая Индивидуальная |
| 9. | Оборудование швейного цеха. | 6 ч | Универсальная швейная машина: модели (97-го класса, 1022-го класса «Текстима» и другие), скорость, виды выполняемых работ, основные механизмы. Приспособления к универсальной швейной машине (направляющие линейки для подшивки низа и выполнения окантовочного шва). Заправка нитей в машину. Перевод регулятора строчки. Простейшие приемы регулировки натяжения верхней и нижней нитей. Специальная швейная машина: виды (цепного стежка, краеобметочная, стачивающе-обметочная), характеристика и назначение видов. Заправка верхней и нижней нитей. Швейные машины-автоматы и полуавтоматы: характеристика и назначение. | Фронтальная Групповая Индивидуальная |
| 10. | Организация труда и производства на швейной фабрике. | 7 ч | Основные этапы изготовления одежды в швейной промышленности. Общее представление о разработке моделей и конструировании изделий для массового производства. Цеха на швейной фабрике: экспериментальный, подготовительный, | Фронтальная Групповая Индивидуальная |

| | | | | |
|-----|---|-----|---|--|
| | | | раскройный и швейный. Общее представление об организации труда в основных цехах на швейной фабрике. Норма времени (время необходимое для выполнения данной операции) и норма выработки (количество готовой продукции в единицу времени). Бригадная форма организации труда. Оплата труда швей-мотористки. Разряды по существующей тарифной сетке. | |
| 11. | Правила безопасной работы на швейной фабрике. | 5 ч | Законодательство по охране труда. Безопасность труда на швейной фабрике: в швейном цехе, на рабочем месте швей-мотористки, в других цехах. Электробезопасность. Безопасная работа при выполнении ручных и машинных операций, а также при влажно-тепловой обработке изделий. Правила и инструкции по безопасности труда на рабочих местах. | Фронтальная Групповая Индивидуальная |
| 12. | Технология пошива простейших изделий, выпускаемых базовым предприятием. | 8 ч | Ассортимент простейших изделий фабрики. Ткань, используемая для пошива простейших изделий: виды, технологические свойства. Основные детали изделий, названия срезов. Виды швов, используемых при пошиве изделий. Последовательность обработки изделий. Технические условия на готовые изделия. Пооперационное разделение труда при пошиве простейшего изделия. Нормы выработки и плановые задания на пошив простейшего изделия в производственных условиях. | Фронтальная Групповая Индивидуальная |
| 13. | Выполнение машинной заправки на концах шва у изделий, обработанных на обметочной машине | 2 ч | Универсальная машина, используемая для выполнения машинных закрепок как отдельных операций, характеристика, подготовка к работе. Подготовка деталей и изделий к выполнению на них машинных закрепок. | Фронтальная Групповая Индивидуальная |
| 14. | Технология пошива прямого цельнокроеного платья, | 8 ч | Работа подготовительного и раскройного цехов: настил тканей, раскладка лекал, экономные приемы раскроя, оборудование для раскроя, проверка качества кроя, | Фронтальная Групповая Индивидуальная |

| | | | | |
|-----|--|-----|--|--|
| | применяемая в массовом производстве. | | маркировка кроя. Лекало: направление долевых нитей, контрольные точки для соединения деталей, хранение, материал для изготовления. Последовательность пошива прямого цельнокроеного платья на швейной фабрике: заготовка переда платья, соединение плечевых срезов, обработка горловины, втачивание рукавов в открытую пройму или обработка проймы подкройной обтачкой. Соединение боковых срезов, обработка низа изделия. Утюжка и складывание изделия. | |
| 15. | Новые швейные материалы, используемые на швейном предприятии. | 3 ч | Новые ткани из натуральных волокон с добавкой искусственных и синтетических. Ткани с пропиткой, с блестящим покрытием, с применением металлических и металлизированных нитей. Нетканые материалы. Окраска, технологические свойства и использование новых тканей для изготовления одежды. | Фронтальная Групповая Индивидуальная |
| 16. | Технологии пошива юбок и брюк, применяемое в массовом производстве одежды. | 7 ч | Ассортимент поясных изделий на фабрике. Ткани, используемые для изготовления поясных изделий: виды, свойства. Лекала, используемые на швейной фабрике для раскроя поясных изделий. Выбор моделей, подбор ткани и отделки. Подбор лекал, внесение необходимых изменений в выкройку детали изделия. | Фронтальная Групповая Индивидуальная |
| 17. | Обработка окантовочным швом среза мелкой детали. | 3 ч | Приспособление к универсальной швейной машине для выполнения окантовочного шва. Требования к обработке срезов деталей окантовочным швом. Особенности обработки окантовочным швом закругленных срезов мелких деталей. Дефекты при выполнении окантовочного шва: разная ширина окантовки, искривлённый край детали. Причины дефектов: отклеивание в ширине окантовки, изменение в натяжении окантовки, уменьшение ширины окантовочного шва. Необходимость тщательного и постоянного контроля за выполнением окантовочного шва. | Фронтальная Групповая Индивидуальная |

| | |
|---------------|--------------|
| Итого: | 408 ч |
|---------------|--------------|

Учебно-тематический план для 10 классов

| № п/п | Тема | Кол-во часов | Основное содержание программы по теме | Формы организации урока |
|--------------|--|---------------------|---|--|
| | Вводное занятие, инструктажи по ТБ и ОТ. Обработка обтачкой среза ткани | 1 ч | Обтачка: виды и применение в изготовлении белья и легкого платья, правила соединения | Фронтальная Групповая Индивидуальная |
| | Обработка долевой обтачкой косого среза ткани. | 8 ч | Косой срез ткани: свойства (растяжимость и сыпучесть краев), учет свойств при обработке изделия. | Фронтальная Групповая Индивидуальная |
| | Обработка сборок. | 5 ч | Сборка как отделка на женском и детском легком платье, белье, рабочей одежды. Привила припуска ткани на сборку. Положение регулятора строчки на швейной машине для выполнения сборок. | Фронтальная Групповая Индивидуальная |
| | Обработка двойной косой обтачкой | 14 ч | Производство хлопчатобумажной ткани и их свойства. Полотняное переплетение. Фартук: ткани для пошива, детали, названия контурных срезов, виды отделки. Строчка для сборок. Контрольная линия. | Фронтальная Групповая Индивидуальная |
| | Ремонт одежды. | 18 ч | Заплата: формы, способы пришивания, утюжка. Ручной способ. Эстетика одежды. Подготовка изделий к ремонту. Определение вида ремонта. Штопка. Утюжка изделия | Фронтальная Групповая Индивидуальная |
| | Запошивочный шов | 14 ч | Виды соединительного шва, ширина в готовом виде (0,7 см.), конструкция, применение. Запошивочный шов. | Фронтальная Групповая Индивидуальная |

| | | | | |
|--|---|-------------|---|---|
| | <p>Построение чертежа, изготовление выкройки и раскрой бельёвого изделия с закругленным срезом.</p> | <p>12 ч</p> | <p>Понятие масштаб. Масштабная линейка, применение, приемы работы. Правила и последовательность измерения человеческой фигуры. Обозначение мерок. Размеры изделия. Оформление чертежа изделия. Мерки для построения чертежа плечевого бельёвого изделия. Названия деталей изделия и контурных срезов. Переплетение нитей в сатине и сарже. Сравнение этого переплетения с полотняным переплетением.</p> | <p>Фронтальная Групповая Индивидуальная</p> |
| | <p>Обработка косой обтачкой закругленного среза в плечевом бельёвом изделии.</p> | <p>22 ч</p> | <p>Нижняя сорочка, ткани для пошива, детали, швы. Названия контурных срезов. Определение середины деталей путем сложения. Разновидности обработки срезов косой обтачкой. Назначения надсечки.</p> | <p>Фронтальная Групповая Индивидуальная</p> |
| | <p>Бытовая швейная машина с электроприводом</p> | <p>9 ч</p> | <p>Бытовая швейная машина с электроприводом: марки, назначение, устройство, скорость, виды выполняемых работ. Механизмы регулировки швейной машины. Челночный комплект: разборка и сборка, назначения деталей. Роль электропривода в изменении скорости шитья. Разница в работе между швейной машиной с ножным приводом и швейной машиной с электроприводом.</p> | <p>Фронтальная Групповая Индивидуальная</p> |
| | <p>Обработка мягких складок.</p> | <p>7 ч</p> | <p>Значение мягких складок для отделки белья, легкого платья. Правила расчёта ткани и кружев или шитья на мягкие складки при раскрое. Различие в обработке мягких складок при индивидуальном и массовом изготовлении изделий.</p> | <p>Фронтальная Групповая Индивидуальная</p> |

| | | | | |
|--|---|------|--|--|
| | Обработка и соединение накладного кармана с основной деталью. | 10 ч | Раскрой деталей кармана по лекалам. Обработка верхнего среза кармана швом вподгибку с закрытым срезом. Обтачивание отворота. Прокладывание мелких прямых стежков по линии подгиба закругленного среза проложенной нитки для образования подгиба (или заметывание шва в подгибку с открытым срезом с закладыванием складочек в местах закруглений). Нанесение линии настрачивания кармана на изделие. Наметывание и соединение кармана с основной деталью отделочной строчкой по заданному размеру. Выполнение закрепки в отделочной строчке. | Фронтальная Групповая Индивидуальная |
| | Обработка подкройной обтачкой внешнего угла. | 6 ч | Угол в швейном изделии (прямой, острый, тупой), применение. Подкройная обтачка. Значение надсечек. Обработки из отделочной ткани. | Фронтальная Групповая Индивидуальная |
| | Построение чертежа и раскрой фартука для работы. | 7 ч | Растительные волокна (лен). Обработка и получение льняного волокна, его свойства. Действие воды и тепла на льняное волокно. Фартук фасоны, назначение фасонов, ткани для пошива, названия деталей и контурных срезов. Одинаковые и парные детали фартука. Правила экономного расходования ткани при раскрое. | Фронтальная Групповая Индивидуальная |
| | Соединение деталей изделия с помощью пояса. | 20 ч | Виды тканей (гладкокрашенная, печатная, пестротканая, меланжевая). Отделка тканей. Соединение пояса нижней части фартука и нагрудника. | Фронтальная Групповая Индивидуальная |
| | Построение чертежа и раскрой поясного спортивного белья. | 12 ч | Трусы – плавки: назначение, фасоны, ткани для изготовления. Мерки для построения чертежа плавков. Названия деталей и контурных срезов. | Фронтальная Групповая Индивидуальная |

| | | | | |
|--|--|------|--|--|
| | Пошив поясного спортивного белья. | 11 ч | Сравнение по свойствам хлопчатобумажных и льняных тканей. Учет свойств тканей при использовании. Виды отделки нижних срезов трусов-плавков. | Фронтальная Групповая Индивидуальная |
| | Построение чертежа и изготовление выкроек деталей летнего головного убора. | 9 ч | Летние головные уборы (кепи, берета). Назначение, фасоны, детали и контурные срезы. Использование журналов мод для выбора фасона. Мерки для построения чертежа основной детали (клина). Количество клиньев в зависимости от формы изделия. Расход ткани в зависимости от фасона изделия и рисунка ткани. | Фронтальная Групповая Индивидуальная |
| | Пошив летнего головного убора. | 11 ч | Ткани для изготовления летних головных уборов. Материалы для отделки изделия. Настрочной и расстрочной швы: характеристика. Использование при пошиве головных уборов. | Фронтальная Групповая Индивидуальная |
| | Трудовое законодательство | 6 ч | Кодекс законов о труде. Основные права и обязанности рабочих и служащих. Трудовой договор. Перевод на другую работу. Расторжение трудового договора. Отстранение от работы. Рабочее время и время отдыха. Заработная плата. Трудовая дисциплина. Охрана труда. Труд молодежи. | Фронтальная Групповая Индивидуальная |
| | Готовые выкройки и чертежи изделий в масштабе и в натуральную величину. | 3 ч | Готовая выкройка: особенности, название деталей и контурных срезов, условные обозначения линий, контрольных точек и размеров на чертежах в натуральную величину, цифровые обозначения на чертежах в уменьшенном масштабе. | Фронтальная Групповая Индивидуальная |
| | Раскрой по готовым выкройкам или | 5 ч | Готовая выкройка: названия деталей, контрольные | Фронтальная |

| | | | | |
|--|--|-----|--|--|
| | чертежам и пошив легкой женской одежды. | | обозначения, описания к выкройке или чертежу. Выбор фасона и его анализ. Подбор ткани, ниток и фурнитуры. Подбор отделки для модели с отделкой. Норма расхода ткани при разной ее ширине. Анализ выкройки. | Групповая Индивидуальная |
| | Оборудование швейного цеха. | 6 ч | <p>Универсальная швейная машина: модели (97-го класса, 1022-го класса «Текстима» и другие), скорость, виды выполняемых работ, основные механизмы. Приспособления к универсальной швейной машине (направляющие линейки для подшивки низа и выполнения окантовочного шва). Заправка нитей в машину. Перевод регулятора строчки. Простейшие приемы регулировки натяжения верхней и нижней нитей. Специальная швейная машина: виды (цепного стежка, краеобметочная, стачивающе-обметочная), характеристика и назначение видов. Заправка верхней и нижней нитей. Швейные машины-автоматы и полуавтоматы: характеристика и назначение.</p> | Фронтальная Групповая Индивидуальная |
| | Организация труда и производства на швейной фабрике. | 7 ч | <p>Основные этапы изготовления одежды в швейной промышленности. Общее представление о разработке моделей и конструировании изделий для массового производства. Цеха на швейной фабрике: экспериментальный, подготовительный, раскройный и швейный. Общее представление об организации труда в основных цехах на швейной фабрике. Норма времени (время необходимое для выполнения</p> | Фронтальная Групповая Индивидуальная |

| | | | | |
|---------------|---|-------------|---|--|
| | | | данной операции) и норма выработки (количество готовой продукции в единицу времени). Бригадная форма организации труда. Оплата труда швей-мотористки. Разряды по существующей тарифной сетке. | |
| | Правила безопасной работы на швейной фабрике. | 3 ч | Законодательство по охране труда. Безопасность труда на швейной фабрике: в швейном цехе, на рабочем месте швей-мотористки, в других цехах. Электробезопасность. Безопасная работа при выполнении ручных и машинных операций, а также при влажно-тепловой обработке изделий. Правила и инструкции по безопасности труда на рабочих местах. | Фронтальная Групповая Индивидуальная |
| | Практическая работа (повторение) | 258ч | Практическая работа на выбор учителя | Фронтальная Групповая Индивидуальная |
| | Упражнения | 18 ч | Практическая работа на выбор учителя | Фронтальная Групповая Индивидуальная |
| | Контрольные (самостоятельные) работы | 8ч | Практическая работа на выбор учителя | Фронтальная Групповая Индивидуальная |
| Итого: | | 510ч | | |

Учебно-тематический план для 11 классов

| № п/п | Разделы, темы | Кол-во часов | Основное содержание программы по теме | Формы организации урока |
|-------|---|--------------|--|-------------------------|
| 1. | Вводное занятие. Инструктаж по ТБ и ППБ. | 1ч | Задачи на учебный год. Правила безопасной работы с инструментами, на швейных машинах и с электроутюгом. | Фронтальная |

| | | | | |
|----|--|------|---|-------------|
| | | | Правила поведения в швейном кабинете | |
| 2. | Материаловедение. | 12 ч | Ассортимент тканей из синтетических волокон. Технологические свойства тканей. Определение синтетических волокон по их свойствам. | Фронтальная |
| 3. | Моделирование и конструирование одежды. | 14 ч | Ассортимент платьев. Фасоны цельнокроеных и отрезных платьев, описание. Мерки необходимые для построения чертежа основы платья. Моделирование платьев на одной конструктивной основе. Название деталей и срезов выкройки отрезного платья. Снятие мерок с фигуры. Определение размера. Построение платья, отрезного по линии талии на чертеже основы цельнокроеного. Изготовление выкройки, маркировка деталей. | Фронтальная |
| 4. | Технология | 14ч | Особенности обработки изделий из синтетических тканей. Способы обработки горловины. Способы соединения лифа с юбкой в отрезном платье. Составление технологической последовательности обработки изделия. Работа на образцах. | Фронтальная |
| 5 | Организация труда и производства на швейных предприятиях | 12 ч | Массовое производство одежды. Структура цехов швейного | Фронтальная |

| | | | | |
|-----|--|------|---|------------------------|
| | | | <p>производства. Специальности швейного производства. Кодекс законов о труде. Основные права и обязанности рабочих и служащих. Трудовой договор. Рабочее время и время отдыха. Охрана труда. Трудовая дисциплина. Особенности индивидуального производства одежды.</p> | |
| 6. | Оборудование швейного производства | 12 ч | Оборудование отделочного цеха: вид и назначение. Организация рабочего места для ВТО изделий. | Фронтальная |
| 7. | Обработка отдельных деталей и узлов плечевых изделий | 12 ч | Оборудование отделочного цеха: вид и назначение. Организация рабочего места для ВТО изделий. | Фронтальная |
| 8. | Практические работы с тканью | 55 ч | Раскройные работы. Технология швейных работ. Проектирование и изготовление изделий. | Индивидуальная работа |
| 9. | Практическая работа. Обработка отдельных деталей и узлов | 2ч | Выполнение тестового задания. | Индивидуальная работа |
| 10. | Устройство бытовой швейной машины | 1ч | Подведение итогов четверти, уход за машинами. | Групповая |
| 11 | Правила безопасной работы | 1ч | Задачи на четверть. Правила ТБ и ППБ. Правила поведения в швейном кабинете. | Фронтальная |
| 12 | Моделирование и конструирование одежды | 22ч | Условные обозначения линий на выкройках. Моделирование одежды на сложные фигуры. Понятие стиля и моды. Моделирование платья. | Групповая, Фронтальная |

| | | | | |
|----|--|-----|---|--|
| 13 | Работа с готовыми выкройками и чертежами одежды в журналах мод | 18ч | Журналы мод: назначение и применение. Подбор готовой выкройки. Способы перевода выкроек и их маркировка. Подбор выкройки детского платья. Перевод выкройки, маркировка деталей. | Фронтальная |
| 14 | Оборудование швейного производства | 16ч | Специальные машины швейного производства. Назначение и применение закрепочных, стачивающе-обметочных, петельных и машин потайного стежка. | Фронтальная |
| 15 | Раскрой и пошив легкой женской одежды | 36ч | Подбор ткани и отделки для платья. Раскрой платья по готовым лекалам. Технологическая обработка деталей и узлов платья. Выполнение отделки. Окончательная утюжка. Оценка качества готового изделия. | Индивидуальная |
| 16 | Практические работы с тканью | 54ч | Раскрой сувенирных изделий по готовым лекалам (грелки на чайник, кухонные комплекты, декоративные подушки). Выполнение отделки (вышивка, аппликация, лоскутная техника). Технологическая обработка сувенирных изделий. Окончательное оформление работ. Пошив сумки хозяйственной, | Индивидуальная Фронтальная Групповая |

| | | | | |
|----|--|----|--|--|
| | | | косметичка. | |
| 17 | Практическая работа | 2ч | Выполнение тестового задания. Изготовление декоративной прихватки. | Индивидуальная |
| 18 | Продолжение работы Правила безопасности | 1ч | Подведение итогов четверти, уход за машинами. | Фронтальная |
| 19 | Краевые швы | 1ч | Задачи на четверть. Правила ТБ и ППБ. Правила поведения в швейной мастерской. | Фронтальная |
| 20 | Моделирование и конструирование одежды | 9ч | История происхождения Домов мод. Особенности профессий: модельер и конструктор. Эстетика одежды. Понятие вкуса и меры. Моделирование летней одежды (блуза, шорты, сарафан, брюки). | Индивидуальная Фронтальная Групповая |
| 21 | Обработка отдельных деталей и узлов плечевых изделий | 8ч | Технологическая последовательность обработки летнего сарафана. Способы обработки бретелей и соединения их с основной деталью. Выполнение образца. | Индивидуальная Фронтальная Групповая |
| 22 | Оборудование швейного производства | 2ч | Специальные машины швейного производства. Назначение и применение закрепочных, стачивающе-обметочных, петельных и машин потайного стежка. | Индивидуальная Фронтальная Групповая |
| 23 | Организация труда и производства на швейных предприятиях | 4ч | Общее представление об организации труда в основных цехах швейной фабрики. Норма времени и норма выработки. Труд | Групповая |

| | | | | |
|----|------------------------------|-----|---|--|
| | | | молодежи. Оплата труда на производстве. Бригадная форма организации труда. | |
| 24 | Технология | 18ч | Специфика работы технолога швейного производства. Назначение технологической последовательности для пошива изделия. Технология пошива верхней одежды в швейном цехе. Технические условия на готовые изделия. Пооперационное разделение труда. Межоперационный контроль. Оценка качества готовых изделий. Пооперационное изготовление изделия. | Фронтальная |
| 25 | Виды отделки швейных изделий | 24ч | Виды отделки швейных изделий. Зависимость выбора отделки от назначения и вида ткани. Специфика выполнения ручных видов вышивки. Проектирование и изготовление изделий. Изготовление декоративных изделий с различными видами отделки (по выбору учащихся). Окончательная отделка и оформление работы. | Индивидуальная Фронтальная Групповая |
| 26 | Практические работы с тканью | 51ч | Раскрой по готовым лекалам летнего сарафана или халата с капюшоном. Сметывание деталей кроя, примерка на индивидуальную фигуру. Составление технологической | Фронтальная Групповая |

| | | | | |
|----|--|------|--|--|
| | | | последовательности обработки. Технологическая обработка деталей и узлов. Окончательная сборка изделия. | |
| 27 | Самостоятельная работа учащихся над проектом | 2ч | Выполнение тестового задания. Выполнения отдельных операций без предварительного сметывания. | Индивидуальная Фронтальная Групповая |
| 28 | Планирование работы | 1ч | Подведение итогов четверти, уход за машинами. | Индивидуальная Фронтальная Групповая |
| 29 | Правила безопасной работы | 1ч | Новые материалы, используемые в швейной промышленности. Технологические свойства тканей и других материалов. Нетканые материалы. Ткани с пропиткой, с применением металлизированных нитей и с блестящим покрытием. Дублированные материалы и их применение. Изучение технологических свойств новых материалов. | Индивидуальная Фронтальная Групповая |
| 30 | Материаловедение | 10 ч | Новые материалы, используемые в швейной промышленности. Технологические свойства тканей и других материалов. Нетканые материалы. Ткани с пропиткой, с применением металлизированных | Индивидуальная Фронтальная Групповая |

| | | | | |
|----|---------------------------------------|-----|--|--|
| | | | нитей и с блестящим покрытием. Дублированные материалы и их применение. Изучение технологических свойств новых материалов. | |
| 31 | Раскрой и пошив легкой женской одежды | 20ч | Раскрой летней юбки по готовым лекалам. Пошив юбки с соблюдением технологической последовательности обработки, применяемой в массовом производстве. Дефекты швов в массовом производстве. Критерии оценки качества готового изделия. | Индивидуальная Фронтальная Групповая |
| 32 | Технология | 18ч | Технология изготовления поясных швейных изделий, применяемая в массовом производстве. Последовательность пошива. Обработка пояса в массовом производстве. Практические работы. Выполнение образцов обработки пояса и застежки. | Индивидуальная Фронтальная Групповая |
| 33 | Практическая работа | 53ч | Повторить темы за год. Практические работы. Выполнить самостоятельный пошив изделия, равноценного по сложности пройденного материала. | Индивидуальная Фронтальная Групповая |
| 34 | Годовая контрольная работа | 2ч | Выполнение тестового задания. Обработка мелких деталей легкой женской одежды. | Индивидуальная |

| | | | | |
|----|------------------|-------------|----------------------------------|-------------|
| | | | | |
| 35 | Итоговое занятие | 1ч | Подведение итогов учебного года. | Фронтальная |
| | Итого: | 510ч | | |

Календарно тематическое планирование 9-В класса

| № урока | Тема раздела, урока | Кол-во часов | Планируемая дата | Фактическая дата | Тип урока | Требования к уровню подготовки обучающихся (планируемые результаты) | Элементы содержания | Характеристика основных видов деятельности обучающихся |
|--|---|--------------|------------------|------------------|-----------|---|---|---|
| 1. | Вводное занятие. Итоги обучения за прошлый год и задачи предстоящего. Ответственность обучения в швейном классе. | 1 ч | | | УСЗ | Знать правила техники безопасности при работе с инструментами, на швейных машинах и с электроутюгом. | Техника безопасности и охрана труда в швейной мастерской. | Отвечают на вопросы по Т.Б., О.Т и С.Г.Т в кабинете «Технологии» |
| 2. | Техника безопасности при пользовании инструментами и оборудованием. Распределение рабочих мест. | 1 ч | | | УСЗ | | | |
| Особенности обработки изделий из синтетических тканей | | | | | | | | |
| 3. | Ассортимент тканей из синтетических волокон и нитей. | 1ч | | | УСЗ | Уметь распознавать ткани по волокнистому составу, текстуре и знать их свойства. Должны знать особенности влажно-тепловой обработки синтетической ткани. Уметь чистить, стирать и хранить изделий из синтетических тканей. | Сырье для производства синтетических волокон. Свойства и применение синтетических волокон. Ассортимент тканей из синтетических волокон и нитей. | Работа с тетрадью, учебником, технологическими картами. Выработать у обучающихся достаточно прочные профессиональные навыки обращения с тканью, инструментами и приспособлениями. |
| 4. | Блузочная, платьевая и плащевая синтетические ткани: свойства и их учет при | 1ч | | | УКиКЗ | | | |

| | | | | | | | |
|---|--|-----|--|--|-------|--|--|
| | пошиве изделий. | | | | | | Использование и свойства блузочной, платьевой и плащевой ткани. |
| 5. | Особенности влажно-тепловой обработки синтетической ткани. | 1 ч | | | УКиКЗ | | Регуляторы электрического утюга. Оборудование для ВТО. Правила выполнения ВТО при обработке синтетической ткани. |
| 6. | Чистка, стирка и хранение изделий из синтетических тканей. | 1 ч | | | УКиКЗ | | Значение символов на этикетке у изделия. Правила чистки, стирки и хранения синтетических тканей. |
| 7. | Лабораторная работа. | 1 ч | | | УКиКЗ | | Определение синтетических тканей по внешнему виду, на ощупь и по характеру горения. |
| 8. | Лабораторная работа. | 1 ч | | | УКиКЗ | | |
| Изготовление выкройки по основе платья и раскрой платья, отрезного по линии талии и по линии бедер | | | | | | | |

| | | | | | | | | |
|-----|---|-----|--|--|-------|--|---|---|
| 9. | Платье отрезное и цельнокроеное. Фасоны отрезного платья. | 1 ч | | | УКиКЗ | Уметь разбираться в фасонах платья, уметь описывать их. Знать название деталей, основных точек на фигуре и контурных срезов изделий. Уметь использовать выкройки основ блузок и юбок для изготовления выкройки отрезного платья и моделирования различных рукавов. | Виды, фасоны и силуэты отрезных и цельнокроеных платьев. Виды тканей для цельнокроеных и отрезных платьев. | Подбор материала и подготовка рабочих мест. Работа с тетрадью, учебником, технологическими картами. Выработать у учащихся четкое понимание профессиональной терминологии. Научить элементарному расчету необходимой ткани для раскроя. Развивать общие трудовые умения и навыки при раскрое платья отрезное по линии талии. |
| 10. | Детали платья, отрезного по линии талии и по линии бедер. | 1 ч | | | УКиКЗ | | Количество кроя деталей платья. | |
| 11. | Использование выкроек основ платья, блузок и юбок для изготовления выкройки отрезного платья. | 1 ч | | | УКиКЗ | | Использование выкроек основ платья, блузок и юбок для изготовления выкройки отрезного платья. Снятие мерок с фигуры. Виды и фасоны рукавов. | |
| 12. | Использование выкройки прямого рукава для изготовления выкроек рукава «фонарик и крылышко». | 1 ч | | | КУ | | Использование выкройки прямого рукава для изготовления рукава «фонарик и крылышко». | |
| 13. | Практическая работа. | 1 ч | | | УСЗ | | Разрезание выкройки основы платья по линии талии | |

| | | | | | | | | |
|--------------------------------|-------------------------|-----|--|--|-------|-------------|--|------------------|
| | | | | | | | и по линии бедер. | |
| 14. | Практическая работа. | 1 ч | | | УСЗ | | Разрезание выкройки основы платья по линии талии и по линии бедер. | |
| 15. | Практическая работа. | 1 ч | | | УСЗ | | Раскладка выкройки на ткани. | |
| 16. | Практическая работа. | 1 ч | | | УСЗ | | Изменение фасона юбки при раскрое. | |
| 17. | Практическая работа. | 1 ч | | | УКиКЗ | | Изменение фасона юбки при раскрое. | |
| 18. | Практическая работа. | 1 ч | | | УКиКЗ | | Раскрой с учетом припусков на швы. | |
| 19. | Практическая работа. | 1 ч | | | УКиКЗ | | Раскрой с учетом припусков на швы. | |
| 20. | Практическая работа. | 1 ч | | | УКиКЗ | | Прокладывание копировальных стежков. | |
| 21. | Практическая работа. | 1 ч | | | УКиКЗ | | Прокладывание копировальных стежков. | |
| Соединение лифа с юбкой | | | | | | | | |
| 22. | Ткани, используемые для | | | | УКиКЗ | Знать ткани | Виды, фасоны и | Подбор материала |

| | | | | | | | | |
|-----|--|-----|--|--|-------|--|---|--|
| | пошива отрезного платья. | 1 ч | | | | используемые для отрезного платья. Знать детали платья, вносить исправления после примерки. Уметь соединять лиф с юбкой, обрабатывать пояс, вытачки и обметывать срезы на краеобметочной машине. | силуэты отрезных и цельнокроеных платьев. Виды тканей для цельнокроеных и отрезных платьев. | и подготовка рабочих мест. Работа с тетрадью, учебником, технологическими картами. Выработать у обучающихся четкое понимание профессиональной терминологии. Научить элементарному расчету необходимой ткани для раскроя. Развивать общие трудовые умения и навыки при соединении лифа с юбкой. Отработать навыки и умения обрабатывать нижний срез юбки, боковые срезы, вытачки, горловину и проймы. Отработать умения и навыки соединения деталей стачным или накладным швом. |
| 23. | Детали платья, отрезного по линии талии. | 1 ч | | | УКиКЗ | | Количество кроя деталей платья отрезное по линии талии. | |
| 24. | Правила соединения лифа с юбкой. | 1 ч | | | УКиКЗ | | Правила соединения лифа с юбкой. Виды швов. Обработка срезов, вытачек. | |
| 25. | Практическая работа. | 1 ч | | | КУ | | Подготовка к примерке платья. Примерка. | |
| 26. | Практическая работа. | 1 ч | | | УСЗ | | Внесение исправлений после примерки. | |
| 27. | Практическая работа. | 1 ч | | | УСЗ | | Обработка вытачек, боковых и плечевых срезов. | |
| 28. | Практическая работа. | 1 ч | | | УСЗ | | Обработка вытачек, боковых и плечевых срезов. | |
| 29. | Практическая работа. | 1 ч | | | УСЗ | | Обработка вытачек, | |

| | | | | | | | | |
|---|--|-----|--|--|-------|--|---|--|
| | | | | | | | боковых и плечевых срезов. | |
| 30. | Практическая работа. | 1 ч | | | УКиКЗ | | Обработка вытачек, боковых и плечевых срезов. | |
| 31. | Практическая работа. | 1 ч | | | УКиКЗ | | Обработка пояса. | |
| 32. | Практическая работа. | 1 ч | | | УКиКЗ | | Обработка пояса. | |
| 33. | Практическая работа. | 1 ч | | | УКиКЗ | | Соединение лифа с юбкой притачным швом. | |
| 34. | Практическая работа. | 1 ч | | | УКиКЗ | | Соединение лифа с юбкой притачным швом. | |
| 35. | Практическая работа. | 1 ч | | | УКиКЗ | | Обметывание срезов на швейной машине. | |
| Влажно-тепловая обработка изделий на швейной фабрике | | | | | | | | |
| 36. | Оборудование отделочного цеха: виды (утюги, прессы, паровоздушные манекены), назначение. | 1 ч | | | УКиКЗ | Знать виды утюгов, прессов, паровоздушных манекенов и их назначение. Знать требования к влажно-тепловой обработке изделия и уметь организовывать рабочее место при | Оборудования для ВТО на швейной фабрике. Рабочее место утюжильщика. | Знакомство с оборудованием отделочного цеха: виды (утюги, прессы, паровоздушные манекены), назначение. |
| 37. | Общее представление о работе прессов. Назначение паровоздушного манекена. | 1 ч | | | УКиКЗ | | Виды и назначения гладильного пресса и | Проводить влажно-тепловую |

| | | | | | | | | |
|----------------------------------|---|-----|--|--|-------|---|--|---|
| | | | | | | влажно-тепловой обработке швов изделия. | паровоздушного манекена. Работа и виды выполняемых операций. | обработку на образцах машинных швов: приутюживание, разутюживание, заутюживание. |
| 38. | Требования к влажно-тепловой обработке изделия. | 1 ч | | | КУ | | Режимы ВТО. Виды дефектов при неправильной ВТО. Основные виды ВТО. | |
| 39. | Организация рабочего места при влажно-тепловой обработке изделия. | 1 ч | | | УСЗ | | Перечень оборудования и приспособлений на рабочем месте утюжильщицы. | |
| 40. | Техника безопасности на рабочих местах. | 1 ч | | | УСЗ | | Правила техники безопасности на рабочих местах при ВТО. | |
| Трудовое законодательство | | | | | | | | |
| 41. | Кодекс законов о труде. | 1 ч | | | УСЗ | Знать основы трудового законодательства. Так же знать о трудоустройстве молодежи. | Знакомство с трудовым кодексом. Понятие слов: право, обязанность, конституция. | Работа с тетрадью, учебником. Знакомство со структурой предприятия и профессиональное разделение труда. |
| 42. | Основные права и обязанности рабочих и служащих. | 1 ч | | | УКиКЗ | | Основные рабочие профессии швейного | Разбираться в понятиях «профессия», «специальность», |

| | | | | | | | | |
|-----|--|-----|--|--|-------|--|--|--|
| | | | | | | | производства. Единый тарифно-квалификационный справочник работ и профессий рабочих. | «квалификация» и т.д. анализировать предложения работодателей, искать информацию в различных источниках. |
| 43. | Трудовой договор. Расторжение трудового договора. | 1 ч | | | УКиКЗ | | Прием на работу. Необходимые документы при трудоустройстве. . Стороны при расторжении трудового договора. Обоснования расторжения трудового договора. | Выработать у учащихся четкое понимание, что такое трудовой договор, кодекс законов о труде. |
| 44. | Отстранение от работы. Перевод на другую работу. | 1 ч | | | УКиКЗ | | Причины отстранения от работы и перевода на другую работу. Заполнение необходимых документов. | |
| 45. | Рабочее время и время отдыха. Трудовая дисциплина. Заработная плата. | 1 ч | | | УКиКЗ | | Основные виды времени отдыха. Заработная плата, оклад, тарифная ставка. | |

| | | | | | | | | |
|--------------------------------|------------------------------|-----|--|--|-------|--|--|--|
| 46. | Охрана труда. Труд молодежи. | 1 ч | | | УКиКЗ | | Соблюдения и перечень обязанностей со стороны работодателя и работника на производстве по охране труда. Закон разрешающий поступать на работу с 14-17 лет. | |
| Практическое повторение | | | | | | | | |
| 47. | Практическое повторение. | 1 ч | | | УКиКЗ | | с | Подбор материала и подготовка рабочих мест. Работа с тетрадью, учебником, технологическими картами. Выработать у учащихся четкое понимание профессиональной терминологии. Научить элементарному расчету необходимой ткани для раскроя изделия. Развивать |
| 48. | Практическое повторение. | 1ч | | | УКиКЗ | | Выбор швейного изделия. | |
| 49. | Практическое повторение. | 1 ч | | | УКиКЗ | | Изготовление лекал или применение готовой выкройки, снятие мерок. Чертеж выкройки изделия. | |
| 50. | Практическое повторение. | 1 ч | | | КУ | | Изготовление лекал или применение готовой выкройки, снятие мерок. Чертеж | |

| | | | | | | | | |
|-----|--------------------------|-----|--|--|-------|--|---|---|
| | | | | | | | выкройки изделия. | <p>общие трудовые умения и навыки при изготовлении изделия. Снимать мерки с фигуры человека и записывать результаты измерений. Рассчитывать по формулам отдельные элементы чертежей швейных изделий. Строить чертёж основы плечевого изделия.</p> |
| 51. | Практическое повторение. | 1 ч | | | УСЗ | | Выбор ткани, отделки для пошива швейного изделия. | |
| 52. | Практическое повторение. | 1 ч | | | УСЗ | | <p>Определение долевой нити, лицевой и изнаночной стороны.</p> <p>Раскладка выкройки на ткани. Проверка ткани на наличие дефектов.</p> <p>Обмеловка выкройки.</p> <p>Припуски на ткани.</p> | |
| 53. | Практическое повторение. | 1 ч | | | УСЗ | | Раскрой ткани. | |
| 54. | Практическое повторение. | 1 ч | | | УСЗ | | <p>Проверка качества выкроенных деталей.</p> <p>Устранение неточностей выкроенных деталей.</p> | |
| 55. | Практическое повторение. | 1 ч | | | УКиКЗ | | Последовательность пошива швейного | |

| | | | | | | |
|-----|--------------------------|-----|--|--|-------|---|
| | | | | | | изделия. Виды ручных и швейных швов. |
| 56. | Практическое повторение. | 1 ч | | | УКиКЗ | Обработка мелких деталей. Способы обработки. Обработка воротника. ТБ во время работы. |
| 57. | Практическое повторение. | 1 ч | | | УКиКЗ | Обработка воротника. |
| 58. | Практическое повторение. | 1 ч | | | УКиКЗ | Обработка карманов. Способы обработки. |
| 59. | Практическое повторение. | 1 ч | | | УКиКЗ | Обработка карманов. |
| 60. | Практическое повторение. | 1 ч | | | УКиКЗ | Обработка рукавов. Способы обработки. |
| 61. | Практическое повторение. | 1 ч | | | УКиКЗ | Обработка рукавов. |
| 62. | Практическое повторение. | 1 ч | | | УКиКЗ | Обработка пояса. Способы обработки. |
| 63. | Практическое повторение. | 1 ч | | | УКиКЗ | Обработка пояса. |
| 64. | Практическое повторение. | 1 ч | | | КУ | Обработка нижнего среза рукава. |
| 65. | Практическое повторение. | 1 ч | | | УСЗ | Обработка нижнего среза |

| | | | | | | | |
|-----|--------------------------|-----|--|--|-------|--|---|
| | | | | | | | рукава. ТБ во время работы. |
| 66. | Практическое повторение. | 1 ч | | | УСЗ | | Обработка деталей переда. Стачивание вытачек. |
| 67. | Практическое повторение. | 1 ч | | | УСЗ | | Стачивание вытачек. |
| 68. | Практическое повторение. | 1 ч | | | УСЗ | | Заутюживание вытачек. |
| 69. | Практическое повторение. | 1 ч | | | УКиКЗ | | Сутюживание слабины ткани в концах вытачек. |
| 70. | Практическое повторение. | 1 ч | | | УКиКЗ | | Обметывание боковых и плечевых срезов. ТБ во время работы. |
| 71. | Практическое повторение. | 1 ч | | | УКиКЗ | | Обметывание боковых и плечевых срезов. |
| 72. | Практическое повторение. | 1 ч | | | УКиКЗ | | Соединение карманов с деталью. |
| 73. | Практическое повторение. | 1 ч | | | УКиКЗ | | Обработка деталей спинки. Стачивание выточек. ТБ во время работы. |
| 74. | Практическое повторение. | 1 ч | | | УКиКЗ | | Стачивание выточек. |
| 75. | Практическое повторение. | 1 ч | | | УКиКЗ | | Заутюживание вытачек. |
| 76. | Практическое повторение. | 1 ч | | | УКиКЗ | | Сутюживание |

| | | | | | | | |
|-----|--------------------------|-----|--|--|-------|--|---|
| | | | | | | | слабины ткани в концах вытачек. |
| 77. | Практическое повторение. | 1 ч | | | УКиКЗ | | Обметывание боковых и плечевых срезов. |
| 78. | Практическое повторение. | 1 ч | | | КУ | | Обметывание боковых и плечевых срезов. |
| 79. | Практическое повторение. | 1 ч | | | УСЗ | | Соединение деталей переда и спинки по плечевым срезам. Стачивание плечевых срезов. |
| 80. | Практическое повторение. | 1 ч | | | УСЗ | | Стачивание плечевых срезов. ТБ во время работы. |
| 81. | Практическое повторение. | 1 ч | | | УСЗ | | Разутюживание шва. |
| 82. | Практическое повторение. | 1 ч | | | УСЗ | | Соединение воротника с горловиной. Способы обработки. |
| 83. | Практическое повторение. | 1 ч | | | УКиКЗ | | Соединение воротника с горловиной. |
| 84. | Практическое повторение. | 1 ч | | | УКиКЗ | | Соединение деталей переда и спинки по боковым срезам. Стачивание |

| | | | | | | | | |
|-----|----------------------------|-----|--|--|-------|--|---|--|
| | | | | | | | боковых срезов. | |
| 85. | Практическое повторение. | 1 ч | | | УКиКЗ | | Стачивание боковых срезов. ТБ во время работы. | |
| 86. | Практическое повторение. | 1 ч | | | УКиКЗ | | Разутюживание шва. | |
| 87. | Практическое повторение. | 1 ч | | | УКиКЗ | | Соединение рукавов с проймами. | |
| 88. | Практическое повторение. | 1 ч | | | УКиКЗ | | Соединение рукавов с проймами. | |
| 89. | Практическое повторение. | 1 ч | | | УКиКЗ | | Обработка нижнего среза. Способы обработки. | |
| 90. | Практическое повторение. | 1 ч | | | УСЗ | | Прикрепление пояса к изделию. Способы обработки. ТБ во время работы. | |
| 91. | Самостоятельная работа №1. | 1 ч | | | УСЗ | | Отдельные операции по пошиву платья отрезного по линии талии (по обработке вытачек и плечевых срезов платья). Самостоятельный пошив изделия с последующими | |
| 92. | Самостоятельная работа №1. | 1 ч | | | УКиКЗ | | | |
| 93. | Самостоятельная работа №1. | 1 ч | | | УКиКЗ | | | |
| 94. | Самостоятельная работа №1. | 1 ч | | | УКиКЗ | | | |
| 95. | Самостоятельная работа №1. | 1 ч | | | УКиКЗ | | | |
| 96. | Самостоятельная работа №1. | 1 ч | | | УКиКЗ | | | |

| | | | | | | | | |
|---|--|-----|--|--|-------|---|--|--|
| | | | | | | | операциями. | |
| 97. | Практическое повторение. | 1 ч | | | УСЗ | | Выполнение ВТО и окончательная отделка изделия. | |
| 98. | Практическое повторение. | 1 ч | | | УСЗ | | Выполнение ВТО и окончательная отделка изделия. | |
| 99. | Практическое повторение. | 1 ч | | | УСЗ | | Выполнение ВТО и окончательная отделка изделия. | |
| 100. | Практическое повторение. | 1 ч | | | УСЗ | | Выполнение ВТО и окончательная отделка изделия. | |
| 101. | Практическое повторение. | 1 ч | | | УСЗ | | Выполнение ВТО и окончательная отделка изделия. | |
| 102. | Практическое повторение. | 1 ч | | | УСЗ | | Выполнение ВТО и окончательная отделка изделия. | |
| 103. | Вводное занятие. План работы на четверть. Техника безопасностям при пользовании инструментами и оборудованием. Практическое повторение. | 1 ч | | | УКиКЗ | Знать правила техники безопасности при работе с инструментами, на швейных машинах и с электроутюгом. | Техника безопасности и охрана труда в швейной мастерской | Отвечают на вопросы по Т.Б., О.Т и С.Г.Т в кабинете «Технологии» |
| Готовые выкройки и чертежи изделий в масштабе и в натуральную величину | | | | | | | | |
| 104. | Готовая выкройка: особенности, | | | | УКиКЗ | Готовая выкройка: | Общие сведения | Подбор материала |

| | | | | | | | | |
|------|--|-----|--|--|-------|---|--|--|
| | название деталей и контурных срезов. | 1 ч | | | | особенности, название деталей и контурных срезов. | о готовых выкройках. Названия журналов мод. Знакомство с листами-вкладышами. Ориентирование в деталях и контурных срезов. Описание фасона по рисунку в журнале мод с использованием инструкции к выкройке. | и подготовка рабочих мест. Работа с тетрадью, учебником, технологическими картами. Выполнять работу по готовым выкройкам, создавать чертежи изделий в масштабе и в натуральную величину. Изучать условные обозначения линий, контрольных точек и размеров на чертежах. |
| 105. | Готовая выкройка: условные обозначения линий, контрольных точек и размеров на чертежах в натуральную величину, | 1 ч | | | УКиКЗ | | Ориентирование в условных обозначениях линий, размеров. Использование миллиметровой бумаги и кальки для изготовления выкройки. Инструменты и приспособления для чертежа выкройки. | |
| 106. | Готовая выкройка: цифровые обозначения на чертежах в | 1 ч | | | КУ | | Знакомство с цифровыми | |

| | | | | | | | | |
|--|---|-----|--|--|-------|---|---|---|
| | уменьшенном масштабе. | | | | | | обозначениями на чертежах в уменьшенном масштабе. | |
| 107. | Практическая работа. | 1 ч | | | УКиКЗ | | Выбор фасона изделия с учетом его сложности. | |
| 108. | Практическая работа. | 1 ч | | | УКиКЗ | | Перевод выкройки с помощью миллиметровой бумаги или кальки. | |
| 109. | Практическая работа. | 1ч | | | УКиКЗ | | Перевод выкройки с использованием резца. | |
| 110. | Практическая работа. | 1 ч | | | УКиКЗ | | Подгон выкройки на свой размер. | |
| 111. | Практическая работа. | 1 ч | | | УКиКЗ | | Подгон выкройки на свой размер. | |
| 112. | Практическая работа. | 1 ч | | | УКиКЗ | | Анализ выкройки и чертежа. | |
| Раскрой по готовым выкройкам или чертежам и пошив легкой женской одежды | | | | | | | | |
| 113. | Готовая выкройка: названия деталей, контрольные обозначения, описания к выкройке или чертежу. | 1 ч | | | УКиКЗ | Уметь выбрать отделку и фурнитуру для изделий. Уметь подготовить ткань к раскрою. Разбираться в | Названия деталей, срезов, обозначения на выкройке долевой, поперечной | Подбор материала и подготовка рабочих мест. Работа с тетрадь, учебником, технологическими |
| 114. | Готовая выкройка: названия деталей, контрольные | 1 ч | | | УКиКЗ | | | |

| | | | | | | | | |
|------|--|-----|--|--|-------|---|---|--|
| | обозначения, описания к выкройке или чертежу. | | | | | комплектах женской одежды, уметь описывать и выбирать фасоны одежды. Знать способы обработки горловины пройм и рукавов. Уметь экономно расходовать ткань для пошива одежды. Знать названия деталей, контрольные обозначения, описания к выкройке или чертежу. | нити. Умение работать с инструкцией приложенной к выкройке или чертежу. | картами. Изготавливать выкройки дополнительных деталей изделия: подкройных обтачек и т. д. Готовить выкройку изделия к раскрою. Знакомиться с профессией технолог-конструктор швейного производства. Обработать мелкие детали (мягкий пояс, бретели и др.) проектного изделия обтачным швом. |
| 115. | Выбор фасона и его анализ. | 1 ч | | | КУ | | Иметь представление о форме, силуэте и стиле, зависимости выбора фасона от индивидуальной фигуры. | Выполнять подготовку изделия к примерке, определять вид отделки с помощью ткани, ниток и фурнитуры. Проводить примерку изделия. Устранять дефекты после примерки. |
| 116. | Подбор ткани, ниток и фурнитуры. Подбор отделки для модели с отделкой. | 1 ч | | | УСЗ | | Выбор ткани, фурнитуры и отделки зависит от назначения швейного изделия, фасона, фигуры. | Выполнять подготовку изделия к примерке, определять вид отделки с помощью ткани, ниток и фурнитуры. Проводить примерку изделия. Устранять дефекты после примерки. |
| 117. | Норма расхода ткани при разной ее ширине. Анализ выкройки. | 1 ч | | | УКиКЗ | | Расчет расхода ткани при разной ее ширине, для экономной раскладки ткани. | Подготавливать |
| 118. | Практическая работа. | 1 ч | | | УКиКЗ | | Пошив платья, блузки, сарафана юбки (на выбор). | |
| 119. | Практическая работа. | 1 ч | | | УКиКЗ | | Выбор швейного изделия. | |
| 120. | Практическая работа. | 1 ч | | | УКиКЗ | | Изготовление | |

| | | | | | | | | |
|------|----------------------|-----|--|--|-------|--|---|---|
| | | | | | | | лекал или применение готовой выкройки, снятие мерок. Чертеж выкройки изделия. | швейную машину к работе: наматывать нижнюю нитку на шпульку, заправлять верхнюю и нижнюю нитки, выводить нижнюю нитку наверх. |
| 121. | Практическая работа. | 1 ч | | | УКиКЗ | Изготовление лекал или применение готовой выкройки, снятие мерок. Чертеж выкройки изделия. | | |
| 122. | Практическая работа. | 1 ч | | | УКиКЗ | Выбор ткани, отделки для пошива швейного изделия. | | |
| 123. | Практическая работа. | 1 ч | | | УКиКЗ | Определение долевой нити, лицевой и изнаночной стороны. Раскладка выкройки на ткани. Проверка ткани на наличие дефектов. Обмеловка | | |

| | | | | | | | |
|------|----------------------|-----|--|--|-------|--|---|
| | | | | | | | выкройки. Припуски на ткани. |
| 124. | Практическая работа. | 1 ч | | | УКиКЗ | | Раскрой ткани. |
| 125. | Практическая работа. | 1 ч | | | УКиКЗ | | Проверка качества выкроенных деталей. Устранение неточностей выкроенных деталей. |
| 126. | Практическая работа. | 1 ч | | | КУ | | Последовательн ость пошива швейного изделия. Виды ручных и швейных швов. |
| 127. | Практическая работа. | 1 ч | | | УСЗ | | Обработка мелких деталей. Способы обработки. Обработка шлевок. ТБ во время работы. |
| 128. | Практическая работа. | 1 ч | | | УКиКЗ | | Обработка шлевок. |
| 129. | Практическая работа. | 1 ч | | | УКиКЗ | | Обработка шлевок. |
| 130. | Практическая работа. | 1 ч | | | УКиКЗ | | Обработка карманов. Способы обработки. |
| 131. | Практическая работа. | 1 ч | | | УКиКЗ | | Обработка |

| | | | | | | |
|------|----------------------|-----|--|--|-------|--|
| | | | | | | карманов. |
| 132. | Практическая работа. | 1 ч | | | УКиКЗ | Обработка карманов. |
| 133. | Практическая работа. | 1 ч | | | УКиКЗ | Обработка заднего полотнища юбки. Стачивание вытачек. Способы обработки. |
| 134. | Практическая работа. | 1 ч | | | УКиКЗ | Стачивание вытачек. |
| 135. | Практическая работа. | 1 ч | | | УКиКЗ | Обработка деталей переда. Стачивание вытачек. |
| 136. | Практическая работа. | 1 ч | | | УКиКЗ | Стачивание вытачек. ТБ во время работы. |
| 137. | Практическая работа. | 1 ч | | | КУ | Заутюживание вытачек в сторону середины детали |
| 138. | Практическая работа. | 1 ч | | | УСЗ | Сутюживание слабины ткани в концах вытачек. |
| 139. | Практическая работа. | 1 ч | | | УКиКЗ | Обметывание |

| | | | | | | | |
|------|----------------------|-----|--|--|-------|--|--|
| | | | | | | | боковых срезов. ТБ во время работы. |
| 140. | Практическая работа. | 1 ч | | | УКиКЗ | | Обметывание боковых срезов. |
| 141. | Практическая работа. | 1 ч | | | УКиКЗ | | Обработка переднего полотнища юбки. Стачивание вытачек. |
| 142. | Практическая работа. | 1 ч | | | УКиКЗ | | Стачивание вытачек. |
| 143. | Практическая работа. | 1 ч | | | УКиКЗ | | Заутюживание вытачек в сторону середины детали |
| 144. | Практическая работа. | 1 ч | | | УКиКЗ | | Сутюживание слабины ткани в концах вытачек. |
| 145. | Практическая работа. | 1 ч | | | УКиКЗ | | Обметывание боковых срезов. |
| 146. | Практическая работа. | 1 ч | | | УКиКЗ | | Обметывание боковых срезов. |
| 147. | Практическая работа. | 1 ч | | | УКиКЗ | | Обметывание боковых срезов. |

| | | | | | | | | |
|------|----------------------|-----|--|--|-------|--|---|--|
| 148. | Практическая работа. | 1 ч | | | КУ | | Обработка боковых срезов. Стачивание полотнищ юбки по левому боковому срезу до разметки, определяющий конец застежки. | |
| 149. | Практическая работа. | 1 ч | | | УСЗ | | Стачивание полотнищ юбки по левому боковому срезу до разметки, определяющий конец застежки. ТБ во время работы. | |
| 150. | Практическая работа. | 1 ч | | | УКиКЗ | | Разутюживание шва. | |
| 151. | Практическая работа. | 1 ч | | | УКиКЗ | | Обработка застежки в левом боковом шве. | |
| 152. | Практическая работа. | 1 ч | | | УКиКЗ | | Обработка застежки в левом боковом шве. | |
| 153. | Практическая работа. | 1 ч | | | УКиКЗ | | Обработка | |

| | | | | | | | |
|------|----------------------|-----|--|--|-------|--|--|
| | | | | | | | застежки в левом боковом шве. |
| 154. | Практическая работа. | 1 ч | | | УКиКЗ | | Стачивание полотнищ по правому боковому срезу. ТБ во время работы. |
| 155. | Практическая работа. | 1 ч | | | УКиКЗ | | Стачивание полотнищ по правому боковому срезу. |
| 156. | Практическая работа. | 1 ч | | | УКиКЗ | | Стачивание полотнищ по правому боковому срезу. |
| 157. | Практическая работа. | 1 ч | | | УКиКЗ | | Разутюживание шва. |
| 158. | Практическая работа. | 1 ч | | | УКиКЗ | | Обработка пояса. Способы обработки. |
| 159. | Практическая работа. | 1 ч | | | КУ | | Обметывание пояса. |
| 160. | Практическая работа. | 1 ч | | | УСЗ | | Обметывание пояса. |
| 161. | Практическая работа. | 1 ч | | | УКиКЗ | | Обработка |

| | | | | | | | |
|------|----------------------|-----|--|--|-------|--|---|
| | | | | | | | верхнего среза пояса. |
| 162. | Практическая работа. | 1 ч | | | УКиКЗ | | Обработка верхнего среза пояса. |
| 163. | Практическая работа. | 1 ч | | | УКиКЗ | | Обработка петли на конце пояса. Определение места расположения петли. |
| 164. | Практическая работа. | 1 ч | | | УКиКЗ | | Обметывание петли согласно разметки. |
| 165. | Практическая работа. | 1 ч | | | УКиКЗ | | Обметывание петли согласно разметки. ТБ во время работы. |
| 166. | Практическая работа. | 1 ч | | | УКиКЗ | | Пришивание пуговицы. Определение места расположения пуговицы. |
| 167. | Практическая работа. | 1 ч | | | УКиКЗ | | Пришивание пуговицы согласно |

| | | | | | | | | |
|------|----------------------|-----|--|--|-------|--|---|--|
| | | | | | | | разметки. | |
| 168. | Практическая работа. | 1 ч | | | УКиКЗ | | Обработка нижнего среза. Обметывание нижнего среза. | |
| 169. | Практическая работа. | 1 ч | | | УКиКЗ | | Обметывание нижнего среза. | |
| 170. | Практическая работа. | 1 ч | | | КУ | | Обметывание нижнего среза. | |
| 171. | Практическая работа. | 1 ч | | | УСЗ | | Застрачивание нижнего среза. | |
| 172. | Практическая работа. | 1 ч | | | УКиКЗ | | Застрачивание нижнего среза. | |
| 173. | Практическая работа. | 1 ч | | | УКиКЗ | | Отделка изделия. | |
| 174. | Практическая работа. | 1 ч | | | УКиКЗ | | Отделка изделия. | |
| 175. | Практическая работа. | 1 ч | | | УКиКЗ | | Отделка изделия. | |
| 176. | Практическая работа. | 1 ч | | | УКиКЗ | | Прикрепление пояса к изделию. Способы обработки . ТБ во время работы. | |
| 177. | Практическая работа. | 1 ч | | | УКиКЗ | | Прикрепление пояса к изделию. | |

| | | | | | | | | |
|-----------------------------------|--|-----|--|--|-------|--|---|--|
| | | | | | | | Способы обработки. | |
| 178. | Практическая работа. | 1 ч | | | УКиКЗ | | Выполнение ВТО и окончательная отделка изделия. | |
| 179. | Практическая работа. | 1 ч | | | УКиКЗ | | Анализ выполненной работы. | |
| Оборудование швейного цеха | | | | | | | | |
| 180. | Универсальная швейная машина: модели (97-го класса, 1022-го класса «Текстима» и другие), скорость, виды выполняемых работ, основные механизмы. | 1 ч | | | КУ | Учащиеся должны уметь работать на универсальной швейной машине. Знать приспособления и простейшие приемы регулировки натяжения верхней и нижней нитей. Знать виды выполняемых работ, основные механизмы. | Виды промышленных машин. Технологически е операции. назначения швейных машин. | Подготовка рабочих мест. Работа с тетрадью, учебником, технологической документацией. Изучать устройство современной бытовой швейной машины с электрическим приводом. Подготавливать швейную машину к работе: наматывать нижнюю нитку на шпульку, заправлять верхнюю и нижнюю нитки, выводить нижнюю |
| 181. | Приспособления к универсальной швейной машине (направляющие линейки для подшивки низа и выполнения окантовочного шва). | 1 ч | | | УСЗ | | Стандартные аксессуары (приспособления) швейной машины. | |
| 182. | Заправка нитей в машину. | 1 ч | | | УКиКЗ | | Подготовка швейной машины к работе. | |
| 183. | Перевод регулятора строчки. Простейшие приемы регулировки натяжения верхней и нижней нитей. | 1 ч | | | УКиКЗ | | Основные узлы швейной машины. Регулятор | |

| | | | | | | | | |
|------|--|-----|--|--|-------|--|--|---|
| | | | | | | | перевода строчки. Расположение регуляторов натяжения верхней и нижней нитей. | нитку наверх. Выполнять прямую и зигзагообразную машинные строчки с различной длиной стежка по намеченным |
| 184. | Специальная швейная машина: виды (цепного стежка, красобметочная, стачивающе-обметочная), характеристика и назначение видов. | 1 ч | | | УКиКЗ | | Машинные стежки и строчки. строчки челночного стежка, строчка цепного стежка. Применение и назначения специальных швейных машин. | линиям по прямой и с поворотом под углом с использованием переключателя вида строчек и регулятора длины стежка. |
| 185. | Заправка верхней и нижней нитей. | 1 ч | | | УКиКЗ | | Намотка нижней нити на шпульку. Заправка верхней нити. Заправка нижней нити. | |
| 186. | Швейные машины-автоматы и полуавтоматы: характеристика и назначение. | 1 ч | | | УКиКЗ | | Виды и применение на производстве машин-автоматов и полуавтоматов. Основные операции. Операторы машин-автоматов и полуавтоматов. | |

| | | | | | | | | |
|------|----------------------------|-----|--|--|-------|--|--|--|
| 187. | Самостоятельная работа №2 | 1 ч | | | УКиКЗ | | «Отдельные операции по пошиву прямой юбки». Самостоятельный пошив изделия с последующими операциями. | |
| 188. | Самостоятельная работа №2 | 1 ч | | | УКиКЗ | | | |
| 189. | Самостоятельная работа №2 | 1 ч | | | УКиКЗ | | | |
| 190. | Самостоятельная работа. №2 | 1 ч | | | УКиКЗ | | | |
| 191. | Самостоятельная работа №2 | 1 ч | | | КУ | | | |
| 192. | Самостоятельная работа. №2 | 1 ч | | | УСЗ | | | |
| 193. | Упражнение. | 1 ч | | | УКиКЗ | | Заправка верхней и нижней нитей на универсальных и специальных швейных машинах. | |
| 194. | Упражнение. | 1 ч | | | УКиКЗ | | Регулировка натяжения верхней и нижней нитей на универсальных и специальных швейных машинах. | |
| 195. | Упражнение | 1 ч | | | УКиКЗ | Учащиеся должны знать правила техники безопасности при работе с инструментами, на швейных машинах и с электроутюгом. | | Отвечают на вопросы по Т.Б., О.Т и С.Г.Т в кабинете «Технологии» |

Организация труда и производства на швейной фабрике

| | | | | | | | | |
|------|--|-----|--|-------|---|---|---|--|
| 196. | Основные этапы изготовления одежды в швейной промышленности. | 1 ч | | | УКиКЗ | Учащиеся должны знать основные этапы изготовления одежды в швейной промышленности, о цехах на швейной фабрике. Иметь общее представление об оплате труда швей-мотористки, об организации труда в основных цехах на швейной фабрике. | Разработка моделей и изготовление лекал. Подготовка ткани к раскрою и раскрой. Пошив изделия и его отделка. | Подготовка рабочих мест. Работа с тетрадью, учебником, технологической документацией. Исследовать деятельность производственного предприятия или предприятия сервиса. Знакомство со структурой предприятия и профессиональное разделение труда. Разбираться в понятиях «профессия», «специальность», «квалификация» и т.д. знакомиться по Единому тарифно-квалификационному справочнику с массовыми профессиями и иметь общее представление об организации труда в основных цехах на |
| 197. | Общее представление о разработке моделей и конструировании изделий для массового производства. | 1 ч | | УКиКЗ | Дом моделей. Экспериментальный цех. Этапы разработки и конструирования одежды. | | | |
| 198. | Цеха на швейной фабрике: экспериментальный, подготовительный, раскройный и швейный. | 1 ч | | УКиКЗ | Процесс изготовления одежды на производстве. Виды цехов. | | | |
| 199. | Общее представление об организации труда в основных цехах на швейной фабрике. | 1 ч | | УКиКЗ | Профессии швейного производства. Организация труда. Правила безопасной работы на швейной фабрике. | | | |
| 200. | Норма времени (время необходимое для выполнения данной операции) и норма | 1 ч | | УКиКЗ | Общие понятия о норме времени и нормы | | | |

| | | | | | | | | |
|------|---|-----|--|--|-------|---|--|--|
| | выработки (количество готовой продукции в единицу времени). | | | | | | выработки для выполнения готовой продукции. | швейной фабрике. Знакомство с Законодательством по охране труда на швейных предприятиях. |
| 201. | Бригадная форма организации труда. | 1 ч | | | КУ | | Сущность бригадной формы организации труда и ее виды. Нормирование и организация труда в бригадах. | |
| 202. | Оплата труда швей-мотористки. Разряды по существующей тарифной сетке. | 1 ч | | | УСЗ | | Профессия швей-мотористка. Тарифная сетка. Оплата труда по разрядам. | |
| 203. | Правила безопасной работы на швейной фабрике. Законодательство по охране труда. Безопасность труда на швейной фабрике: в швейном цехе, на рабочем месте швей-мотористки, в других цехах. | 1 ч | | | УКиКЗ | Учащиеся должны знать законодательство по охране труда и инструкции по безопасности труда на швейной фабрике. | Сведения о трудовом законодательстве. Правила безопасной работы на швейной фабрике. | |
| 204. | Законодательство по охране труда. Безопасность труда на швейной фабрике: в швейном цехе, на рабочем месте швей-мотористки, в других цехах. | 1 ч | | | УКиКЗ | | Сведения о трудовом законодательстве. Правила безопасной работы на | |

| | | | | | | | | |
|---|--|-----|--|--|-------|---|---|---|
| | | | | | | | швейной фабрике. | |
| 205. | Безопасная работа при выполнении ручных и машинных операций, а также при влажно-тепловой обработке изделий | 1 ч | | | УКиКЗ | | Безопасная работа при выполнении ручных и машинных операций, а также при влажно-тепловой обработке изделий. | |
| 206. | Электробезопасность. Правила и инструкции по безопасности труда на рабочих местах. | 1 ч | | | УКиКЗ | | Общие правила пожарной безопасности на швейном предприятии. | |
| 207. | Электробезопасность. Правила и инструкции по безопасности труда на рабочих местах. | 1 ч | | | УКиКЗ | | Общие правила пожарной безопасности на швейном предприятии | |
| Технология пошива простейших изделий, выпускаемых базовым предприятием | | | | | | | | |
| 208. | Ассортимент простейших изделий фабрики. | 1 ч | | | УКиКЗ | Учащиеся должны знать ассортимент простейших изделий фабрики. Знать основные детали изделий, названия срезов. Виды швов, используемых при пошиве изделий. Уметь | Определение ассортимента изделий. Общие понятия об ассортименте одежды. | Подготовка рабочих мест. Работа с тетрадью, учебником, технологической документацией. |
| 209. | Ткань, используемая для пошива простейших изделий: виды, технологические | 1 ч | | | УКиКЗ | | Основные виды тканей и материалов при | Определять способ подготовки ткани к раскрою. |

| | | | | | | | | |
|------|---|-----|--|--|-------|--|---|--|
| | свойства. | | | | | <p>работать в группе (пооперационная работа). Учащиеся должны уметь оценивать качество готового изделия.</p> | пошиве изделий. Технологические свойства тканей. | <p>Выполнять экономную раскладку выкроек на ткани с учетом направления долевой нити, ширины ткани и направления рисунка, обмеловку с учетом припусков на швы. Выкраивать детали швейного изделия. Изготавливать образцы ручных работ: перенос линий выкройки на детали кроя с помощью резца-колесика, прямыми стежками, с помощью булавок; обметывание косыми (или петельными) стежками; заметывание (вподгибку с открытым или закрытым срезом); сметывание. Изготавливать образцы машинных работ:</p> |
| 210. | Основные детали изделий, названия срезов. Виды швов, используемых при пошиве изделий. | 1 ч | | | УКиКЗ | | Основные названия деталей изделий, названия срезов. Виды машинных и ручных швов. | |
| 211. | Основные детали изделий, названия срезов. Виды швов, используемых при пошиве изделий. | 1 ч | | | КУ | | Основные названия деталей изделий, названия срезов. Виды машинных и ручных швов. | |
| 212. | Последовательность обработки изделий. Технические условия на готовые изделия. | 1 ч | | | УСЗ | | Последовательность обработки у разных швейных изделий. Технические условия при ВТО. | |
| 213. | Пооперационное разделение труда при пошиве простейшего изделия. | 1 ч | | | УКиКЗ | | Общие понятия об пооперационное разделение труда при пошиве простейшего изделия. | |
| 214. | Нормы выработки и плановые задания на пошив простейшего изделия в | 1 ч | | | УКиКЗ | | Общие понятия о норме времени и нормы | |

| | | | | | | | | |
|------|----------------------------|-----|--|--|-------|--|--|---|
| | производственных условиях. | | | | | | выработки для пошива простейших изделий на производстве. | обметывание зигзагообразными стежками; застрачивание (вподгибку с открытым или закрытым срезом); стачивание. Проводить влажно-тепловую обработку на образцах машинных швов: приутюживание, разутюживание, заутюживание. Владеть безопасными приемами труда. Знакомиться с профессией закройщик и портной. |
| 215. | Упражнение. | 1 ч | | | УКиКЗ | | Изготовление изделия индивидуально (на выбор). | |
| 216. | Упражнение. | 1 ч | | | УКиКЗ | | Изготовление изделия индивидуально (на выбор). | |
| 217. | Упражнение. | 1 ч | | | УКиКЗ | | Изготовление изделия индивидуально (на выбор). | |
| 218. | Упражнение. | 1 ч | | | УКиКЗ | | Изготовление изделия индивидуально (на выбор). | |
| 219. | Упражнение. | 1 ч | | | УКиКЗ | | Изготовление изделия индивидуально (на выбор). | |
| 220. | Упражнение. | 1 ч | | | УКиКЗ | | Изготовление изделия индивидуально (на выбор). | |
| 221. | Упражнение. | 1 ч | | | УКиКЗ | | Изготовление изделия индивидуально (на выбор). | |
| 222. | Упражнение. | 1 ч | | | КУ | | Изготовление | |

| | | | | | | |
|------|----------------------|-----|--|--|-------|--|
| | | | | | | изделия индивидуально (на выбор). |
| 223. | Упражнение. | 1 ч | | | УСЗ | Изготовление изделия индивидуально (на выбор). |
| 224. | Упражнение. | 1 ч | | | УКиКЗ | Изготовление изделия индивидуально (на выбор). |
| 225. | Упражнение. | 1 ч | | | УКиКЗ | Изготовление изделия индивидуально (на выбор). |
| 226. | Упражнение. | 1 ч | | | УКиКЗ | Изготовление изделия индивидуально (на выбор). |
| 227. | Упражнение. | 1 ч | | | УКиКЗ | Изготовление изделия индивидуально (на выбор). |
| 228. | Упражнение. | 1 ч | | | УКиКЗ | Изготовление изделия индивидуально (на выбор). |
| 229. | Практическая работа. | 1 ч | | | УКиКЗ | Изготовление изделия с пооперационным разделением труда. |
| 230. | Практическая работа. | 1 ч | | | УКиКЗ | Изготовление изделия с |

| | | | | | | | | |
|------|----------------------|-----|--|--|-------|--|---|--|
| | | | | | | | пооперационны м разделением труда. | |
| 231. | Практическая работа. | 1 ч | | | УКиКЗ | | Изготовление изделия с пооперационны м разделением труда. | |
| 232. | Практическая работа. | 1 ч | | | УКиКЗ | | Изготовление изделия с пооперационны м разделением труда. | |
| 233. | Практическая работа. | 1 ч | | | КУ | | Изготовление изделия с пооперационны м разделением труда. | |
| 234. | Практическая работа. | 1 ч | | | УСЗ | | Изготовление изделия с пооперационны м разделением труда. | |
| 235. | Практическая работа. | 1 ч | | | УКиКЗ | | Изготовление изделия с пооперационны м разделением труда. | |
| 236. | Практическая работа. | 1 ч | | | УКиКЗ | | Изготовление изделия с пооперационны м разделением труда. | |
| 237. | Практическая работа. | 1 ч | | | УКиКЗ | | Изготовление | |

| | | | | | | | |
|------|----------------------|-----|--|--|-------|--|--|
| | | | | | | | изделия с пооперационным разделением труда. |
| 238. | Практическая работа. | 1 ч | | | УКиКЗ | | Изготовление изделия с пооперационным разделением труда. |
| 239. | Практическая работа. | 1 ч | | | УКиКЗ | | Изготовление изделия с пооперационным разделением труда. |
| 240. | Практическая работа. | 1 ч | | | УКиКЗ | | Изготовление изделия с пооперационным разделением труда. |
| 241. | Практическая работа. | 1 ч | | | УКиКЗ | | Изготовление изделия с пооперационным разделением труда. |
| 242. | Практическая работа. | 1 ч | | | УКиКЗ | | Изготовление изделия с пооперационным разделением труда. |
| 243. | Практическая работа. | 1 ч | | | УКиКЗ | | Изготовление изделия с пооперационным разделением труда. |

| | | | | | | | |
|------|----------------------|-----|--|--|-------|--|--|
| 244. | Практическая работа. | 1 ч | | | КУ | | Изготовление изделия с пооперационным разделением труда. |
| 245. | Практическая работа. | 1 ч | | | УСЗ | | Изготовление изделия с пооперационным разделением труда. |
| 246. | Практическая работа. | 1 ч | | | УКиКЗ | | Изготовление изделия с пооперационным разделением труда. |
| 247. | Практическая работа. | 1 ч | | | УКиКЗ | | Изготовление изделия с пооперационным разделением труда. |
| 248. | Практическая работа. | 1 ч | | | УКиКЗ | | Изготовление изделия с пооперационным разделением труда. |
| 249. | Практическая работа. | 1 ч | | | УКиКЗ | | Изготовление изделия с пооперационным разделением труда. |
| 250. | Практическая работа. | 1 ч | | | УКиКЗ | | Изготовление изделия с пооперационным разделением |

| | | | | | | | |
|------|----------------------|-----|--|--|-------|--|--|
| | | | | | | | труда. |
| 251. | Практическая работа. | 1 ч | | | УКиКЗ | | Изготовление изделия с пооперационным разделением труда. |
| 252. | Практическая работа. | 1 ч | | | УКиКЗ | | Изготовление изделия с пооперационным разделением труда. |
| 253. | Практическая работа. | 1 ч | | | УКиКЗ | | Изготовление изделия с пооперационным разделением труда. |
| 254. | Практическая работа. | 1 ч | | | УКиКЗ | | Изготовление изделия с пооперационным разделением труда. |
| 255. | Практическая работа. | 1 ч | | | КУ | | Изготовление изделия с пооперационным разделением труда. |
| 256. | Практическая работа. | 1 ч | | | УСЗ | | Изготовление изделия с пооперационным разделением труда. |
| 257. | Практическая работа. | 1 ч | | | УКиКЗ | | Изготовление изделия с пооперационным |

| | | | | | | | | |
|--|--|-----|--|--|-------|--|---|---|
| | | | | | | | м разделением труда. | |
| 258. | Практическая работа. | 1 ч | | | УКиКЗ | | Изготовление изделия с пооперационным разделением труда. | |
| 259. | Практическая работа. | 1 ч | | | УКиКЗ | | Изготовление изделия с пооперационным разделением труда. | |
| 260. | Практическая работа. | 1 ч | | | УКиКЗ | | Изготовление изделия с пооперационным разделением труда. | |
| 261. | Практическая работа. | 1 ч | | | УКиКЗ | | Изготовление изделия с пооперационным разделением труда. | |
| Выполнение машинной закрепки на концах шва у изделий, обработанных на обметочной машине | | | | | | | | |
| 262. | Универсальная машина, используемая для выполнения машинных закрепок как отдельных операций, характеристика, подготовка к работе. | 1 ч | | | УКиКЗ | Учащиеся должны знать и уметь, как выполнять машинные закрепки на концах шва у деталей, обработанных на обметочной машине. | Машина полуавтомат 220-М класса. Предназначения и последовательность выполнения закрепок. | Изучать устройство современной бытовой швейной машины с электроприводом. Подготавливать швейную машинку к работе. |
| 263. | Подготовка деталей и изделий к выполнению на | 1 ч | | | УКиКЗ | | Обмеловка и раскрой | Выполнять закрепки в начале и |

| | | | | | | | | |
|---|---|-----|--|--|-------|---|--|--|
| | них машинных закрепок. | | | | | | образцов, деталей изделия к обработке. | конце строчки с использованием клавиши шитья назад. Овладевать безопасными приемами труда. |
| Технология пошива прямого цельнокроеного платья, применяемая в массовом производстве | | | | | | | | |
| 264. | Работа подготовительного и раскройного цехов. | 1 ч | | | КУ | Учащиеся должны знать виды и работу цехов на фабрике, последовательность пошива прямого цельнокроеного платья на швейной фабрике. Знать последовательность пошива прямого цельнокроеного платья на швейной фабрике. Уметь соединять боковые срезы, обрабатывать низ изделия, утюжить и складывать изделия. Уметь раскраивать и шить изделия по фабричным лекалам. | Общее представление о раскройном и подготовительном цехе. Виды работы и оборудования в этих цехах. | Знакомство с оборудованием подготовительного и раскройного цехов. Изучить лекало и последовательность пошива прямого цельнокроеного платья на швейной фабрике. Выполнять соединение боковых срезов, обработка низа изделия. Определять способ подготовки и |
| 265. | Работа подготовительного и раскройного цехов. | 1 ч | | | УСЗ | | Общее представление о раскройном и подготовительном цехе. Виды работы и оборудования в этих цехах. | данного вида ткани к раскрою, выполнять экономную раскладку выкроек на ткани с учетом направления |
| 266. | Лекало: направление долевых нитей, контрольные точки для соединения деталей, хранение, материал для изготовления. | 1 ч | | | УКиКЗ | | Изготовление лекал. Различия между лекалами. Основные и вспомогательные лекала. | направления долевой нити, ширины ткани и направления |
| 267. | Лекало: направление долевых нитей, контрольные точки для соединения деталей, хранение, материал для изготовления. | 1 ч | | | УКиКЗ | | Раскладка и обводка лекал. Настиление на ткани и раскрой. | |

| | | | | | | | | |
|------|--|-----|--|--|-------|--|--|---|
| | | | | | | | Проверка качества. | <p>рисунка, обмеловку с учетом припусков на швы. Выкраивать детали швейного изделия. Выполнять обработку боковых срезов горловину, проймы и низ изделия. Проводить влажно-тепловую обработку на образцах машинных швов: приутюживание, разутюживание, заутюживание.</p> |
| 268. | Последовательность пошива прямого цельнокроеного платья на швейной фабрике. | 1 ч | | | УКиКЗ | | От чего зависит разная последовательность пошива платья. | |
| 269. | Последовательность пошива прямого цельнокроеного платья на швейной фабрике. | 1 ч | | | УКиКЗ | | Запись примеров последовательности пошива платья. | |
| 270. | Соединение боковых срезов, обработка низа изделия. Утюжка и складывание изделия. | 1 ч | | | УКиКЗ | | Виды обработки и стачивания боковых срезов и низа изделий. | |
| 271. | Соединение боковых срезов, обработка низа изделия. Утюжка и складывание изделия. | 1 ч | | | УКиКЗ | | Виды обработки и стачивания боковых срезов и низа изделий. | |
| 272. | Практическая работа. | 1 ч | | | УКиКЗ | | Раскрой платья по фабричным лекалам. | |
| 273. | Практическая работа. | 1 ч | | | УКиКЗ | | Раскрой платья по фабричным лекалам. | |
| 274. | Практическая работа. | 1 ч | | | УКиКЗ | | Раскрой платья по фабричным лекалам. | |
| 275. | Практическая работа. | 1 ч | | | КУ | | Пошив платья по производственной технологии. | |
| 276. | Практическая работа. | 1 ч | | | УСЗ | | Пошив платья по производственной технологии. | |

| | | | | | | | |
|------|----------------------|-----|--|--|-------|--|--|
| 277. | Практическая работа. | 1 ч | | | УКиКЗ | | Пошив платья по производственной технологии. |
| 278. | Практическая работа. | 1 ч | | | УКиКЗ | | Пошив платья по производственной технологии. |
| 279. | Практическая работа. | 1 ч | | | УКиКЗ | | Пошив платья по производственной технологии. |
| 280. | Практическая работа. | 1 ч | | | УКиКЗ | | Пошив платья по производственной технологии. |
| 281. | Практическая работа. | 1 ч | | | УКиКЗ | | Пошив платья по производственной технологии. |
| 282. | Практическая работа. | 1 ч | | | УКиКЗ | | Пошив платья по производственной технологии. |
| 283. | Практическая работа. | 1 ч | | | УКиКЗ | | Пошив платья по производственной технологии. |
| 284. | Практическая работа. | 1 ч | | | УКиКЗ | | Пошив платья по производственной технологии. |
| 285. | Практическая работа. | 1 ч | | | УКиКЗ | | Пошив платья по производственной технологии. |
| 286. | Практическая работа. | 1 ч | | | КУ | | Пошив платья по производственной технологии. |
| 287. | Практическая работа. | 1 ч | | | УСЗ | | Пошив платья по производственной технологии. |
| 288. | Практическая работа. | 1 ч | | | УКиКЗ | | Пошив платья по |

| | | | | | | | |
|------|--------------------------|-----|--|--|-------|--|---|
| | | | | | | | производственно й технологии. |
| 289. | Практическая работа. | 1 ч | | | УКиКЗ | | Пошив платья по производственно й технологии. |
| 290. | Практическая работа. | 1 ч | | | УКиКЗ | | Пошив платья по производственно й технологии. |
| 291. | Практическая работа. | 1 ч | | | УКиКЗ | | Пошив платья по производственно й технологии. |
| 292. | Практическая работа. | 1 ч | | | УКиКЗ | | Пошив платья по производственно й технологии. |
| 293. | Практическая работа. | 1 ч | | | УКиКЗ | | Пошив платья по производственно й технологии. |
| 294. | Практическая работа. | 1 ч | | | УКиКЗ | | Пошив платья по производственно й технологии. |
| 295. | Практическая работа. | 1 ч | | | УКиКЗ | | Пошив платья по производственно й технологии. |
| 296. | Практическая работа. | 1 ч | | | УКиКЗ | | Пошив платья по производственно й технологии. |
| 297. | Практическая работа. | 1 ч | | | КУ | | Пошив платья по производственно й технологии. |
| 298. | Практическая работа. | 1 ч | | | УСЗ | | Пошив платья по производственно й технологии. |
| 299. | Практическое повторение. | 1 ч | | | УКиКЗ | | Выполнение в производственн |

| | | | | | | | | |
|------|--------------------------|-----|--|--|--|-------|---|--|
| | | | | | | | ых условиях машинной заправки на концах швов деталей, обметанных на обметочной машине. | |
| 300. | Практическое повторение. | 1 ч | | | | УКиКЗ | Выполнение в производственных условиях машинной заправки на концах швов деталей, обметанных на обметочной машине. | |
| 301. | Практическое повторение. | 1 ч | | | | УКиКЗ | Обметывание срезов в изделиях на специальной машине 51-АК ПМЗ | |
| 302. | Практическое повторение. | 1 ч | | | | УКиКЗ | Обметывание срезов в изделиях на специальной машине 51-АК ПМЗ | |
| 303. | Практическое повторение. | 1 ч | | | | УКиКЗ | Обметывание срезов в изделиях на специальной | |

| | | | | | | | | |
|---|--|-----|--|--|-------|--|--|---|
| | | | | | | | машине 51-АК ПМЗ | |
| 304. | Практическое повторение. | 1 ч | | | УКиКЗ | | Обметывание срезов в изделиях на специальной машине 51-АК ПМЗ. | |
| 305. | Самостоятельная работа №3 | 1 ч | | | УКиКЗ | | Выполнение отдельных операций по пошиву платья. Отдела. Самостоятельный пошив изделия с последующими операциями. | |
| 306. | Самостоятельная работа №3 | 1 ч | | | УКиКЗ | | | |
| 307. | Самостоятельная работа №3 | 1 ч | | | УКиКЗ | | | |
| 308. | Самостоятельная работа №3 | 1 ч | | | КУ | | | |
| 309. | Самостоятельная работа №3 | 1 ч | | | УСЗ | | | |
| 310. | Самостоятельная работа №3 | 1 ч | | | УКиКЗ | | | |
| 311. | Самостоятельная работа №3 | 1 ч | | | УКиКЗ | | | |
| 312. | Самостоятельная работа №3 | 1 ч | | | УКиКЗ | | | |
| 313. | Самостоятельная работа №3 | 1 ч | | | УКиКЗ | | | |
| Новые швейные материалы, используемые на швейном предприятии | | | | | | | | |
| 314. | Новые ткани из натуральных волокон с добавкой искусственных и синтетических. | 1 ч | | | УКиКЗ | Обучающиеся должны знать новые ткани из натуральных волокон с добавкой искусственных и синтетических. Знать технологические свойства и использование новых тканей для изготовления одежды. | Свойства натуральных, искусственных и синтетических тканей. Общее представления о новейших тканях. Свойства, характеристика и применение таких тканей. | Исследовать свойства натуральных волокон с добавкой искусственных и синтетических. Изучать технологию производства. Определять виды волокон и нетканые материалы. |
| 315. | Ткани с пропиткой, с блестящим покрытием, с | 1 ч | | | УКиКЗ | | Общее представления о | Проводить анализ прочности окраски |

| | | | | | | | | |
|------|---|-----|--|--|-------|--|---|---|
| | применением металлических и металлизированных нитей. Нетканые материалы. | | | | | | новейших тканях. Свойства, характеристика и применение нетканых материалов. Способы выработки таких тканей. | тканей их технологические свойства. Находить и представлять информацию о производстве волокон и тканей в домашних условиях. Знакомиться с профессиями оператор прядильного производства и ткач. |
| 316. | Окраска, технологические свойства и использование новых тканей для изготовления одежды. | 1 ч | | | УКиКЗ | Ассортимент новых тканей, применение и выработка (получение) этих тканей. | | |
| 317. | Лабораторная работа. | 1 ч | | | УКиКЗ | Изучение прорубаемости из натуральных волокон с добавкой искусственных и синтетических. Ткани с пропиткой, с блестящим покрытием, с применением металлических и металлизированных нитей. | | |
| 318. | Лабораторная работа. | 1 ч | | | КУ | Нетканые материалы. | | |
| 319. | Лабораторная работа. | 1 ч | | | УСЗ | Окраска, | | |

| | | | | | | | | |
|--|---|-----|--|--|-------|--|---|---|
| | | | | | | | технологические свойства и использование новых тканей для изготовления одежды. | |
| Технологии пошива юбок и брюк, применяемое в массовом производстве одежды | | | | | | | | |
| 320. | Ассортимент поясных изделий на фабрике. | 1 ч | | | УКиКЗ | Обучающиеся должны знать ассортимент поясных изделий. Знать виды, свойства тканей | Сведения о поясных изделиях и назначения. | Изучить ассортимент поясных изделий на фабрике. |
| 321. | Ткани, используемые для изготовления поясных изделий: виды, свойства. | 1 ч | | | УКиКЗ | используемые для изготовления поясных изделий. Знать производственный способ обработки застежек в поясном изделии. | Ткани для пошива поясных швейных изделий и их отделка. | Знакомиться с лекалами и последовательность пошива юбок и брюк на швейной фабрике. |
| 322. | Лекала, используемые на швейной фабрике для раскроя поясных изделий. | 1 ч | | | УКиКЗ | Машины для обработки застежки. Новейшая технология обработки пояса. Уметь использовать прокладочные материалы для изготовления пояса. | Изготовление лекал и раскрой деталей поясных швейных изделий. | Выполнять обработку застежек в поясном изделии, уметь использовать прокладочные материалы и спецоборудования для обработки пояса. |
| 323. | Производственный способ обработки застежек в поясном изделии. Машины для обработки застежки. Новейшая технология обработки пояса. | 1 ч | | | УКиКЗ | Уметь раскраивать и соединять пояс с верхним срезом изделия, стачивать вытачки и боковые срезы на юбке. Уметь обрабатывать швы влажно-тепловой обработкой. Уметь | Виды обработки застежек в поясных швейных изделиях. Производственные и универсальные машины для обработки застежек. | Изучать современные способы обработки низа поясного изделия. Определять способ подготовки и данного вида ткани к раскрою, выполнять |

| | | | | | | | | |
|------|--|-----|--|--|-------|---|--|--|
| 324. | Использование прокладочных материалов и спецоборудования для обработки пояса. Современный способ обработки низа поясного изделия. | 1 ч | | | УКиКЗ | обрабатывать застежки на боковом или среднем шве на изделии. Уметь обрабатывать и соединять карманы с основной деталью. Обрабатывать низ изделия швом вподгтбку с открытым или закрытым срезом. | Виды прокладочных материалов и спецоборудования для обработки поясов. Способы обработки и соединения низа пояса. | экономную раскладку выкроек на ткани с учетом направления долевой нити, ширины ткани и направления рисунка, обмеловку с учетом припусков на швы. |
| 325. | Выбор моделей, подбор ткани и отделки. | 1 ч | | | УКиКЗ | | Выбор модели пояса, подбор ткани и отделки. | Выкраивать детали швейного изделия. |
| 326. | Выбор моделей, подбор ткани и отделки. | 1 ч | | | УКиКЗ | | Выбор модели пояса, подбор ткани и отделки | Выполнять обработку боковых срезов Проводить влажно-тепловую |
| 327. | Подбор лекал, внесение необходимых изменений в выкройку детали изделия. | 1 ч | | | УКиКЗ | | Подбор лекал, внесение необходимых изменений в выкройку детали изделия. | обработку на образцах машинных швов: приутюживание, разутюживание, заутюживание. |
| 328. | Практическая работа. | 1 ч | | | УКиКЗ | | Раскрой изделия по готовым лекалам. | |
| 329. | Практическая работа. | 1 ч | | | КУ | | Раскрой изделия по готовым лекалам. | |
| 330. | Практическая работа. | 1 ч | | | УСЗ | | Раскрой изделия по готовым лекалам. | |
| 331. | Практическая работа. | 1 ч | | | УКиКЗ | | Стачивание вытачек и боковых срезов. | |

| | | | | | | | |
|------|----------------------|-----|--|--|-------|--|--|
| 332. | Практическая работа. | 1 ч | | | УКиКЗ | | Стачивание вытачек и боковых срезов. |
| 333. | Практическая работа. | 1 ч | | | УКиКЗ | | Стачивание вытачек и боковых срезов. |
| 334. | Практическая работа. | 1 ч | | | УКиКЗ | | Стачивание вытачек и боковых срезов. |
| 335. | Практическая работа. | 1 ч | | | УКиКЗ | | Обметывание срезов швов. |
| 336. | Практическая работа. | 1 ч | | | УКиКЗ | | Обметывание срезов швов. |
| 337. | Практическая работа. | 1 ч | | | УКиКЗ | | Обметывание срезов швов. |
| 338. | Практическая работа. | 1 ч | | | УКиКЗ | | Обметывание срезов швов. |
| 339. | Практическая работа. | 1 ч | | | УКиКЗ | | Обметывание срезов швов. |
| 340. | Практическая работа. | 1 ч | | | КУ | | ВТО швов. |
| 341. | Практическая работа. | 1 ч | | | УСЗ | | ВТО швов. |
| 342. | Практическая работа. | 1 ч | | | УКиКЗ | | Обработка застежки в боковом или среднем шве по промышленной технологии. |
| 343. | Практическая работа. | 1 ч | | | УКиКЗ | | Обработка застежки в боковом или среднем шве по промышленной технологии. |
| 344. | Практическая работа. | 1 ч | | | УКиКЗ | | Обработка |

| | | | | | | | | |
|------|----------------------|-----|--|--|-------|--|--|--|
| | | | | | | | застежки в боковом или среднем шве по промышленной технологии. | |
| 345. | Практическая работа. | 1 ч | | | УКиКЗ | | Обработка застежки в боковом или среднем шве по промышленной технологии. | |
| 346. | Практическая работа. | 1 ч | | | УКиКЗ | | Обработка и соединение накладного кармана с основной деталью или другая отделка. | |
| 347. | Практическая работа. | 1 ч | | | УКиКЗ | | Обработка и соединение накладного кармана с основной деталью или другая отделка. | |
| 348. | Практическая работа. | 1 ч | | | УКиКЗ | | Обработка и соединение накладного кармана с основной деталью или другая отделка. | |
| 349. | Практическая работа. | 1 ч | | | УКиКЗ | | Обработка и соединение | |

| | | | | | | | | |
|------|----------------------|-----|--|--|-------|--|--|--|
| | | | | | | | накладного кармана с основной деталью или другая отделка. | |
| 350. | Практическая работа. | 1 ч | | | УКиКЗ | | Обработка и соединение пояса с верхним срезом изделия при использовании элементов промышленной технологии. | |
| 351. | Практическая работа. | 1 ч | | | КУ | | Обработка и соединение пояса с верхним срезом изделия при использовании элементов промышленной технологии. | |
| 352. | Практическая работа. | 1 ч | | | УСЗ | | Обработка и соединение пояса с верхним срезом изделия при использовании элементов промышленной технологии. | |
| 353. | Практическая работа. | 1 ч | | | УКиКЗ | | Обработка и соединение | |

| | | | | | | | |
|------|----------------------|-----|--|--|-------|--|--|
| | | | | | | | пояса с верхним срезом изделия при использовании элементов промышленной технологии. |
| 354. | Практическая работа. | 1 ч | | | УКиКЗ | | Обработка и соединение пояса с верхним срезом изделия при использовании элементов промышленной технологии. |
| 355. | Практическая работа. | 1 ч | | | УКиКЗ | | Обработка швом вподгтбку с открытым или закрытым срезом низа изделия на универсальной и специальной машинах. |
| 356. | Практическая работа. | 1 ч | | | УКиКЗ | | Обработка швом вподгтбку с открытым или закрытым срезом низа изделия на универсальной и специальной машинах. |

| | | | | | | | | |
|--|--|-----|--|--|-------|--|--|--|
| 357. | Практическая работа. | 1 ч | | | УКиКЗ | | Обработка швом вподгтбку с открытым или закрытым срезом низа изделия на универсальной и специальной машинах. | |
| Обработка окантовочным швом среза мелкой детали | | | | | | | | |
| 358. | Приспособление к универсальной швейной машине для выполнения окантовочного шва. | 1 ч | | | УКиКЗ | Учащиеся должны знать приспособление к универсальной швейной машине для выполнения окантовочного шва, требования и особенности к обработке срезов деталей окантовочным швом закругленных срезов мелких деталей. Знать дефекты при выполнении окантовочного шва и их причины. Учащиеся должны уметь заправлять окантовки в приспособление для выполнения окантовочного шва на прямых и закруглённых срезах. | Виды окантовочного шва. Приспособления к универсальной швейной машине для выполнения окантовочного шва. Ознакомиться с требованиями к обработке деталей окантовочным швом. Применения окантовочного шва в изделиях. Способы обработки. Нахождение и устранение дефектов. | Изучать устройство и приспособления современной бытовой швейной машины с электроприводом. Подготавливать швейную машинку к работе. Ознакомиться с требованиями к обработке срезов деталей окантовочным швом. Выполнять обработки окантовочным швом закругленных срезов мелких деталей. Устранять дефекты при выполнении окантовочного шва, |
| 359. | Требования к обработке срезов деталей окантовочным швом, контроль. | 1 ч | | | УКиКЗ | | | |
| 360. | Особенности обработки окантовочным швом закругленных срезов мелких деталей. Дефекты при выполнении окантовочного шва, причины. | 1 ч | | | УКиКЗ | | | |

| | | | | | | | | |
|------|----------------------------------|-----|--|--|-------|--|--|----------|
| 361. | Упражнение. | 1 ч | | | КУ | | Заправка окантовки в приспособление. | причины. |
| 362. | Упражнение. | 1ч | | | УСЗ | | Выполнение окантовочного шва на прямых срезах. | |
| 363. | Упражнение. | 1 ч | | | УКиКЗ | | Выполнение окантовочного шва на прямых срезах. | |
| 364. | Упражнение. | 1 ч | | | УКиКЗ | | Выполнение окантовочного шва на закруглённых срезах. | |
| 365. | Упражнение. | 1 ч | | | УКиКЗ | | Выполнение окантовочного шва на закруглённых срезах. | |
| 366. | Итоговая Самостоятельная работа. | 1 ч | | | УКиКЗ | | Пошив блузки несложного фасона по ранее заготовленным лекалам. | |
| 367. | Итоговая Самостоятельная работа. | 1 ч | | | УКиКЗ | | Самостоятельный пошив изделия, равнозначному по трудности исполнения экзаменационному. | |

| | | | | | | | | |
|------|--|-----|--|--|-------|--|--|-----------------------------------|
| 368. | Итоговая Самостоятельная работа. | 1 ч | | | УКиКЗ | | Самостоятельный пошив изделия, равнозначному по трудности исполнения экзаменационному. | |
| 369. | Итоговая Самостоятельная работа. | 1 ч | | | УКиКЗ | | Самостоятельный пошив изделия, равнозначному по трудности исполнения экзаменационному. | |
| 370. | Итоговая Самостоятельная работа. | 1 ч | | | УКиКЗ | | Самостоятельный пошив изделия, равнозначному по трудности исполнения экзаменационному. | |
| 371. | Итоговая Самостоятельная работа. | 1 ч | | | УКиКЗ | | Самостоятельный пошив изделия, равнозначному по трудности исполнения экзаменационному. | |
| 372. | Практическое повторение (Подготовка к экзамену). | 1 ч | | | КУ | | Повторение материала | Развивать общие трудовые умения и |

| | | | | | |
|------|--|-----|--|--|-------|
| | | | | | |
| 373. | Практическое повторение (Подготовка к экзамену). | 1 ч | | | УСЗ |
| 374. | Практическое повторение (Подготовка к экзамену). | 1 ч | | | УКиКЗ |
| 375. | Практическое повторение (Подготовка к экзамену). | 1 ч | | | УКиКЗ |
| 376. | Практическое повторение (Подготовка к экзамену). | 1 ч | | | УКиКЗ |

| | |
|---|---|
| пройденного за год. | <p>навыки обучающихся и на их основе скорректировать психофизическое состояние. Выработать четкое понимание профессиональной терминологии. Выполнять стачивание с одновременным обметыванием боковых и других срезов на стачивающе-обметочной машине при пошиве лёгкой одежды.</p> <p>Осуществлять заготовку мелких деталей и производить обработку различных срезов к лёгкой одежде.</p> |
| Изготовление тканей. Простейшие переплетения нитей в тканях. | |
| При помощи чего устанавливается рабочий и холостой ход на швейной машине. Правила безопасной работы на швейных машинах. | |
| Устройство шпульного колпачка. Порядок заправки нижней нити. | |
| Оборудование для влажно-тепловой обработки тканей. Правила безопасной | |

| | | | | | |
|------|--|-----|--|--|-------|
| | | | | | |
| 377. | Практическое повторение (Подготовка к экзамену). | 1 ч | | | УКиКЗ |
| 378. | Практическое повторение (Подготовка к экзамену). | 1 ч | | | УКиКЗ |
| 379. | Практическое повторение (Подготовка к экзамену). | 1 ч | | | УКиКЗ |
| 380. | Практическое повторение (Подготовка к экзамену). | 1 ч | | | УКиКЗ |

| | |
|---|--|
| работы с электроутюгом. | |
| Определение лицевой и изнаночной сторон ткани. | |
| Влажно-тепловая обработка изделий из льняных и хлопчатобумажных тканей. Правила поведения в швейной мастерской. | |
| Определение долевой и поперечной (утка) нитей в тканях. | |
| Способы обработки низа изделий. Правила безопасной работы с ручными инструментами. Структура цехов на швейной | |

| | | | | | |
|------|--|-----|--|--|-------|
| | | | | | |
| 381. | Практическое повторение (Подготовка к экзамену). | 1 ч | | | УКиКЗ |
| 382. | Практическое повторение (Подготовка к экзамену). | 1 ч | | | УКиКЗ |
| 383. | Практическое повторение (Подготовка к экзамену). | 1 ч | | | КУ |
| 384. | Практическое повторение (Подготовка к экзамену). | 1 ч | | | УСЗ |
| 385. | Практическое повторение (Подготовка к экзамену). | 1 ч | | | УКиКЗ |

| | |
|--|--|
| фабрике. | |
| Классификация текстильных волокон. Правила безопасной работы с режущими инструментами | |
| Устройство машинной иглы. | |
| Способы обработки пройм и горловины в изделиях без воротников и рукавов. Правила поведения при возникновении пожарной безопасности. | |
| Виды кокеток. Способы соединения кокетки с основной деталью. | |
| Опасные части швейной машины. | |

| | | | | | |
|------|--|-----|--|--|-------|
| | | | | | |
| 386. | Практическое повторение (Подготовка к экзамену). | 1 ч | | | УКиКЗ |
| 387. | Практическое повторение (Подготовка к экзамену). | 1 ч | | | УКиКЗ |
| 388. | Практическое повторение (Подготовка к экзамену). | 1 ч | | | УКиКЗ |

| | |
|---|--|
| Правила техники безопасности на швейных машинах. | |
| Различия массового и индивидуального производства одежды. | |
| Уход за швейными машинами. Правила техники безопасности на швейном производстве. | |
| Получение шерстяных волокон. Свойства шерстяных и полушерстяных тканей. Правила безопасной работы на швейных машинах с электроприводом. | |

| | | | | | | |
|------|--|-----|--|--|-------|---|
| 389. | Практическое повторение (Подготовка к экзамену). | 1 ч | | | УКиКЗ | Детали швейной машины, через которые заправляется верхняя нить. |
| 390. | Практическое повторение (Подготовка к экзамену). | 1 ч | | | УКиКЗ | Контурные срезы на выкройке блузы. Правила техники безопасности при раскрое изделий из ткани. |
| 391. | Практическое повторение (Подготовка к экзамену). | 1 ч | | | УКиКЗ | Почему швейная машина петляет сверху и как это исправить. Основные узлы швейной машины. Правила безопасной работы на швейных машинах. |
| 392. | Практическое повторение (Подготовка к экзамену). | 1 ч | | | КУ | Почему происходит обрыв верхней нити при работе |

| | | | | | |
|------|--|-----|--|--|-------|
| | | | | | |
| 393. | Практическое повторение (Подготовка к экзамену). | 1 ч | | | УСЗ |
| 394. | Практическое повторение (Подготовка к экзамену). | 1 ч | | | УКиКЗ |
| 395. | Практическое повторение (Подготовка к экзамену). | 1 ч | | | УКиКЗ |
| 396. | Практическое повторение (Подготовка к экзамену). | 1 ч | | | УКиКЗ |
| 397. | Практическое повторение (Подготовка к экзамену). | 1 ч | | | УКиКЗ |

| | |
|---|--|
| на швейной машине. | |
| Получение льняных волокон. Свойства льняных тканей. Правила безопасного поведения в швейной мастерской. | |
| Регулировка натяжения верхней и нижней нитей в швейной машине. | |
| Происхождение волокон. | |
| Мерки необходимые для снятия и построения чертежа юбки. | |
| Ассортимент постельного белья, перечислить | |

| | | | | | | | |
|------|---|-----|--|--|-------|---|--|
| | | | | | | бельевые швы и показать на образцах. Правила техник безопасности при работе на универсальных швейных машинах. | |
| 398. | Практическое повторение (Подготовка к экзамену). | 1 ч | | | УКиКЗ | Ассортимент наволочек, какие швы используют при пошиве наволочек. Правила безопасной работы с режущими и режущими инструментами | |
| 399. | Практическое повторение (Подготовка к экзамену). | 1 ч | | | УКиКЗ | Выполнение практической работы с последующими операциями по пошиву наволочки. | |
| 400. | Практическое повторение (Подготовка к экзамену). | 1 ч | | | УКиКЗ | Выполнение практической работы с последующими | |

| | | | | | |
|------|--|-----|--|--|-------|
| | | | | | |
| 401. | Практическое повторение (Подготовка к экзамену). | 1 ч | | | УКиКЗ |
| 402. | Практическое повторение (Подготовка к экзамену). | 1 ч | | | УКиКЗ |
| 403. | Практическое повторение (Подготовка к экзамену). | 1 ч | | | УКиКЗ |
| 404. | Практическое повторение (Подготовка к экзамену). | 1 ч | | | УКиКЗ |
| 405. | Практическое повторение (Подготовка к экзамену). | 1 ч | | | УКиКЗ |

| | |
|---|--|
| операциями по пошиву наволочки. | |
| Выполнение практической работы с последующими операциями по пошиву наволочки. | |
| Выполнение практической работы с последующими операциями по пошиву наволочки. | |
| Выполнение практической работы с последующими операциями по пошиву наволочки. | |
| Выполнение практической работы с последующими операциями по пошиву наволочки. | |
| Выполнение практической работы с | |

| | | | | | | | |
|------|--|--------------|--|--|-------|---|--|
| | | | | | | последующими операциями по пошиву наволочки. | |
| 406. | Практическое повторение (Подготовка к экзамену). | 1 ч | | | УКиКЗ | Выполнение практической работы с последующими операциями по пошиву наволочки. | |
| 407. | Практическое повторение (Подготовка к экзамену). | 1 ч | | | УКиКЗ | Выполнение практической работы с последующими операциями по пошиву наволочки. | |
| 408. | Практическое повторение (Подготовка к экзамену). | 1 ч | | | УКиКЗ | Выполнение практической работы с последующими операциями по пошиву наволочки. | |
| | Итого | 408 ч | | | | | |

Типы уроков:

УК – урок контроля

КУ –комбинированный урок

УКиКЗ-уроки контроля и коррекции знаний

УНМ-уроки изучения нового материала

УСЗ-уроки совершенствования знаний

УПМ-уроки повторения и закрепления

Календарно-тематическое планирование 10-А класса

| № урока | Тема раздела, урока | Кол-во часов | Планируемая дата | Фактическая дата | Тип урока | Требования к уровню подготовки (планируемые результаты) | Элементы содержания | Характеристика основных видов деятельности обучающихся |
|--|---|--------------|------------------|------------------|-----------|--|--|---|
| 1. | Вводное занятие. Задачи предстоящего учебного года. Инструктаж по ТБ и ОТ. | 1 ч | | | УПМ | Должны знать правила техники безопасности при работе с инструментами, на швейных машинах и с электроутюгом. | Техника безопасности и охрана труда в швейной мастерской. | Отвечают на вопросы по соблюдению Т.Б. и О.Т в кабинете «Технологии» |
| Технологии пошива юбок и брюк, применяемое в массовом производстве одежды | | | | | | | | |
| 2. | Ассортимент поясных изделий на фабрике. | 1 ч | | | УКиКЗ | Обучающиеся должны знать ассортимент поясных изделий. Знать виды, свойства тканей используемые для изготовления поясных изделий. | Сведения о поясных изделиях и назначения. | ПТБ на рабочем месте Работа с тетрадю, учебником, технологическими картами. Выработать у обучающихся достаточно прочные профессиональные навыки обращения с тканью, инструментами и приспособлениями для вышивания |
| 3. | Ткани, используемые для изготовления поясных изделий: виды, свойства. | 1 ч | | | УКиКЗ | Знать производственный способ обработки застежек в поясном изделии. Машины для обработки застежки. | Ткани для пошива поясных швейных изделий и их отделка. | |
| 4. | Лекала, используемые на швейной фабрике для раскроя поясных изделий. | 1 ч | | | УКиКЗ | Новейшая технология обработки пояса. Уметь использовать прокладочные | Изготовление лекал и раскрой деталей поясных швейных изделий. | |
| 5. | Производственный способ обработки застежек в поясном изделии. Машины для обработки | 1 ч | | | УКиКЗ | | Виды обработки застежек в поясных швейных изделиях. Производственные и универсальные | |
| | | | | | | | | |

| | | | | | | | | |
|----|---|-----|--|--|-------|---|--|--|
| | застежки. Новейшая технология обработки пояса. | | | | | материалы для изготовления пояса. Уметь раскраивать и | машины для обработки застежек. | |
| 6. | Использование прокладочных материалов и спецоборудования для обработки пояса. Современный способ обработки низа поясного изделия. | 1 ч | | | УКиКЗ | соединять пояс с верхним срезом изделия, стачивать вытачки и боковые срезы на юбке. Уметь обрабатывать швы влажно-тепловой обработкой. Уметь обрабатывать застежки | Виды прокладочных материалов и спецоборудования для обработки поясов. Способы обработки и соединения низа пояса. | |
| 7. | | 1 ч | | | УКиКЗ | на боковом или среднем шве на изделии. Уметь обрабатывать и соединять карманы с основной деталью. Обрабатывать низ изделия швом вподгтбку с открытым или закрытым срезом. | Выбор модели пояса, подбор ткани и отделки. | ПТБ на рабочем месте Работа с тетрадью, учебником, технологическими картами. Выработать у |

| | | | | | | | |
|-----|----------------------|-----|--|--|-------|--|---|
| 19. | Практическая работа. | 1 ч | | | УКиКЗ | Обметывание срезов швов. | ПТБ на рабочем месте Работа с тетрадью, учебником, технологическими картами. Выработать у обучающихся достаточно прочные профессиональные навыки обращения с тканью, инструментами |
| 20. | Практическая работа. | 1 ч | | | УКиКЗ | Обметывание срезов швов. | |
| 21. | Практическая работа. | 1 ч | | | УКиКЗ | Обметывание срезов швов. | |
| 22. | Практическая работа. | 1 ч | | | КУ | ВТО швов. | |
| 23. | Практическая работа. | 1 ч | | | УСЗ | ВТО швов. | |
| 24. | Практическая работа. | 1 ч | | | УКиКЗ | Обработка застежки в боковом или среднем шве по промышленной технологии. | |
| 25. | Практическая работа. | 1 ч | | | УКиКЗ | Обработка застежки в боковом или среднем шве по промышленной технологии. | |
| 26. | Практическая работа. | 1 ч | | | УКиКЗ | Обработка застежки в боковом или среднем шве по промышленной технологии. | |
| 27. | Практическая работа. | 1 ч | | | УКиКЗ | Обработка застежки в боковом или среднем шве по промышленной технологии. | |
| 28. | Практическая работа. | 1 ч | | | УКиКЗ | Обработка и соединение накладного кармана с основной деталью или другая отделка. | |
| 29. | Практическая работа. | 1 ч | | | УКиКЗ | Обработка и | |

| | | | | | | | |
|-----|----------------------|-----|--|--|-------|--|---------------------|
| | | | | | | соединение накладного кармана с основной деталью или другая отделка. | и приспособлениями. |
| 30. | Практическая работа. | 1 ч | | | УКиКЗ | Обработка и соединение накладного кармана с основной деталью или другая отделка. | |
| 31. | Практическая работа. | 1 ч | | | УКиКЗ | Обработка и соединение накладного кармана с основной деталью или другая отделка. | |
| 32. | Практическая работа. | 1 ч | | | УКиКЗ | Обработка и соединение пояса с верхним срезом изделия при использовании элементов промышленной технологии. | |
| 33. | Практическая работа. | 1 ч | | | КУ | Обработка и соединение пояса с верхним срезом изделия при использовании элементов промышленной технологии. | |
| 34. | Практическая работа. | 1 ч | | | УСЗ | Обработка и соединение пояса с верхним срезом изделия при | |

| | | | | | | | | |
|-----|----------------------|-----|--|--|--|-------|--|--|
| | | | | | | | использовании элементов промышленной технологии. | |
| 35. | Практическая работа. | 1 ч | | | | УКиКЗ | Обработка и соединение пояса с верхним срезом изделия при использовании элементов промышленной технологии. | |
| 36. | Практическая работа. | 1 ч | | | | УКиКЗ | Обработка и соединение пояса с верхним срезом изделия при использовании элементов промышленной технологии. | |
| 37. | Практическая работа. | 1 ч | | | | УКиКЗ | Обработка швом вподгтбку с открытым или закрытым срезом низа изделия на универсальной и специальной машинах. | |
| 38. | Практическая работа. | 1 ч | | | | УКиКЗ | Обработка швом вподгтбку с открытым или закрытым срезом низа изделия на универсальной и | |

| | | | | | | | | |
|--|--|-----|--|--|-------|--|---|--|
| | | | | | | | специальной машинах. | |
| 39. | Практическая работа. | 1 ч | | | УКиКЗ | | Обработка швом вподгтбку с открытым или закрытым срезом низа изделия на универсальной и специальной машинах. | |
| Обработка окантовочным швом среза мелкой детали | | | | | | | | |
| 40. | | 1 ч | | | УКиКЗ | Учащиеся должны знать приспособление к универсальной швейной машине для выполнения окантовочного шва, требования и особенности к обработке срезов деталей окантовочным швом закругленных срезов мелких деталей. Знать дефекты при выполнении окантовочного шва и их причины. Учащиеся должны уметь заправлять окантовки в приспособление для выполнения | Виды окантовочного шва. Приспособления к универсальной швейной машине для выполнения окантовочного шва. | ПТБ на рабочем месте Работа с тетрадью, учебником, технологическими картами. Выработать у обучающихся достаточно прочные профессиональные навыки обращения с тканью, инструментами и приспособлениями для вышивания |
| 41. | Требования к обработке срезов деталей окантовочным швом, контроль. | 1 ч | | | УКиКЗ | | Ознакомить с требованиями к обработке деталей окантовочным швом. | |
| 42. | Особенности обработки окантовочным швом закругленных срезов мелких деталей. Дефекты при выполнении окантовочного шва, причины. | 1 ч | | | УКиКЗ | | Применения окантовочного шва в изделиях. Способы обработки. Нахождение и причины, устранение дефектов. | |
| 43. | Упражнение. | 1 ч | | | КУ | | Заправка окантовки | |

| | | | | | | | | |
|----------------------------|--|-----|--|--|-------|---|---|--|
| | | | | | | окантовочного шва на прямых и закруглённых срезах. | в приспособление. | |
| 44. | Упражнение. | 1ч | | | УСЗ | | Выполнение окантовочного шва на прямых срезах. | |
| 45. | Упражнение. | 1 ч | | | УКиКЗ | | Выполнение окантовочного шва на прямых срезах. | |
| 46. | Упражнение. | 1 ч | | | УКиКЗ | | Выполнение окантовочного шва на закруглённых срезах. | |
| 47. | Упражнение. | 1 ч | | | УКиКЗ | | Выполнение окантовочного шва на закруглённых срезах. | |
| Вышивание крестиком | | | | | | | | |
| 48. | Применение вышивки для украшения швейного изделия. | 1ч | | | КУ | Знать: Применение вышивки для украшения швейного изделия. Виды вышивки (гладь). Инструменты и приспособления для вышивки. Способы перевода рисунка на ткань. Правила безопасной работы Уметь: Вышивание гладью. Перевод | Применение вышивки для украшения различных изделий и мебели | ПТБ на рабочем месте Работа с тетрадью, учебником, технологическими картами. Выработать у обучающихся достаточно прочные профессиональные навыки обращения с тканью, инструментами и приспособлениями для вышивания |
| 49. | Виды вышивки. | 1 ч | | | КУ | | Виды вышивки | |
| 50. | Инструменты и приспособления для вышивки. | 1 ч | | | УНМ | | Инструменты и приспособления для вышивки. | |
| 51. | Способы перевода рисунка на ткань. | 1ч | | | УНМ | | Способы перевода рисунка на ткань. | |
| 52. | Практическая работа. | 1 ч | | | УСЗ | | Выбор рисунка и подбор ниток. Перевод рисунка на ткань. Выполнение | |
| 53. | Практическая работа. | 1 ч | | | УКиКЗ | | | |
| 54. | Практическая | 1ч | | | УКиКЗ | | | |

| | | | | | | | | |
|-----|----------------------|-----|--|--|-------|---|----------|--|
| | работа. | | | | | рисунка на ткань. Правила безопасной работы | стежков. | |
| 55. | Практическая работа. | 1 ч | | | УКиКЗ | | | |
| 56. | Практическая работа. | 1 ч | | | УКиКЗ | | | |
| 57. | Практическая работа. | 1 ч | | | УКиКЗ | | | |
| 58. | Практическая работа. | 1 ч | | | УКиКЗ | | | |
| 59. | Практическая работа. | 1 ч | | | УКиКЗ | | | |
| 60. | Практическая работа. | 1 ч | | | УКиКЗ | | | |
| 61. | Практическая работа. | 1 ч | | | УКиКЗ | | | |
| 62. | Практическая работа. | 1 ч | | | УКиКЗ | | | |
| 63. | Практическая работа. | 1 ч | | | УКиКЗ | | | |
| 64. | Практическая работа. | 1 ч | | | УКиКЗ | | | |
| 65. | Практическая работа. | 1 ч | | | УКиКЗ | | | |
| 66. | Практическая работа. | 1 ч | | | УКиКЗ | | | |

| | | | | | | | | |
|---|--|-----|--|--|-----|--|---|---|
| | работа. | | | | | | | |
| Построение чертежа основы блузки. Элементарное моделирование и раскрой | | | | | | | | |
| 67. | Общее представление о получении волокон и пряжи натурального и искусственного шелка. | 1 ч | | | КУ | Знать: Получение пряжи из льняного волокна, общее представление о прядильном производстве, фасоны выреза горловины, необходимые мерки для построения чертежа, способы раскроя, ткани для пошива блузок. Уметь: снимать мерки, изготавливать выкройку, раскладывать и выкраивать изделия с припусками на швы, раскраивать рукава, обрабатывать срезы изделия. | Ткацкое производство. Происхождение натурального волокна. Общее представление о получении пряжи из льняного и шёлково волокон | ПТБ на рабочем месте Работа с тетрадью, учебником, технологическими картами. Выработать у обучающихся достаточно прочные профессиональные навыки обращения с тканью, инструментами и приспособлениями. |
| 68. | Свойства волокон шелка. | 1 ч | | | УСЗ | | Свойства волокон шелка. | |
| 69. | Ткани для блузок. Фасоны блузок без рукавов и с короткими цельнокроеными рукавами. | 1 ч | | | УСЗ | | Ткани для пошива блузок. Фасоны блузок без рукавов и с короткими цельнокроеными рукавами. | |
| 70. | Мерки для построения чертежа основы блузки. | 1 ч | | | УСЗ | | Правила снятия мерок с фигуры. Обозначения мерок. | |
| 71. | Название деталей и контурных срезов. Припуски на обработку срезов. | 1 ч | | | УНМ | | Конструктивные срезы и линии фигуры. Способы обработки срезов блузки. | |
| 72. | Простейшее моделирование (перенос нагрудной | 1 ч | | | УНМ | | Способы изменения основы платья для моделирования | |

| | | | | | | | | |
|-----|--|-----|--|--|-------|--|--|--|
| | вытачки). | | | | | | блузки. Способы переноса нагрудной вытачки. | |
| 73. | Правила раскладки выкройки на ткани. Расчет расхода ткани на блузку. | 1 ч | | | УНМ | | Правила раскладки выкройки на ткани. Расчет расхода ткани на блузку | |
| 74. | Практическая работа. | 1 ч | | | УКиКЗ | | Проверка чертежа и изготовленной выкройки. Перенесение нагрудной вытачки. Раскладка выкройки на ткань и раскрой с припуском на швы. Прокладывание копировальных стежков по контуру выкройки, по линии талии. | |
| 75. | Практическая работа. | 1 ч | | | УКиКЗ | | Раскрой изделия на выбор | |
| 76. | Практическая работа. | 1 ч | | | УКиКЗ | | Раскрой изделия на выбор | |
| 77. | Практическая работа. | 1 ч | | | УКиКЗ | | Пошив изделия бригадным методом | |
| 78. | Практическая работа. | 1 ч | | | УКиКЗ | | Обработка срезов вподгибку с открытым срезом | |
| 79. | Практическая | 1 ч | | | УКиКЗ | | Обработка срезов | |

| | | | | | | | | |
|-----|----------------------|-----|--|--|-------|--|---|--|
| | работа. | | | | | | вподгибку с открытым срезом | |
| 80. | Практическая работа. | 1 ч | | | УКиКЗ | | Обработка срезов двойным швом (запошивочным) | |
| 81. | Практическая работа. | 1 ч | | | УКиКЗ | | Обработка срезов двойным швом (запошивочным) | |
| 82. | Практическая работа. | 1 ч | | | УКиКЗ | | Проверка качества операций и готовых изделий, устранение дефектов | |
| 83. | Практическая работа. | 1 ч | | | УКиКЗ | | Обработка срезов вподгибку с открытым срезом | |
| 84. | Практическая работа. | 1 ч | | | УКиКЗ | | Обработка срезов двойным швом (запошивочным) | |
| 85. | Практическая работа. | 1 ч | | | УКиКЗ | | Обработка срезов вподгибку с открытым срезом | |
| 86. | Практическая работа | 1 ч | | | УКиКЗ | | Обработка срезов двойным швом (запошивочным) | |
| 87. | Практическая работа. | 1 ч | | | УКиКЗ | | Окончательная отделка изделий | |
| 88. | Практическая работа. | 1 ч | | | УКиКЗ | | Окончательная отделка изделий | |
| 89. | Практическая | 1 ч | | | УКиКЗ | | Окончательная | |

| | | | | | | | | |
|--|---|-----|--|--|-------|--|--|---|
| | работа. | | | | | | отделка изделий | |
| Соединение основных деталей плечевого изделия | | | | | | | | |
| 90. | Ткани из натурального и искусственного шелка: свойства. Правила утюжки. | 1 ч | | | УСЗ | <p>Знать: Ткани из натурального и искусственного шелка: свойства (прочность, сминаемость, гигроскопичность, воздухопроницаемость, скольжение, осыпаемость, прорубаемость), отношение к воде, теплу, щелочам, правила утюжки.</p> <p>Способы обработки горловины, пройм и низа цельнокроеного рукава. Виды обработки низа блузки в зависимости от ее назначения (двойной строчкой, швом вподгибку с закрытым срезом, притачным поясом).</p> <p>Уметь: Сметывание вытачек, плечевых и боковых срезов. Примерка. Устранение дефектов после примерки. Внесение изменений в выкройку. Раскрой и обработка</p> | Ткани из натурального и искусственного шелка: свойства. Правила утюжки. | <p>ПТБ на рабочем месте</p> <p>Работа с тетрадю, учебником, технологическими картами. Выработать у обучающихся достаточно прочные профессиональные навыки обращения с тканью, инструментами и приспособлениями.</p> |
| 91. | Практическая работа. | 1 ч | | | УКиКЗ | | <p>Определение тканей из натурального и искусственного шелка по внешнему виду (блеску), на ощупь, по характеру горения нитей.</p> <p>Сравнение шелковой ткани с хлопчатобумажной и шерстяной.</p> <p>Сметывание вытачек, плечевых и боковых срезов.</p> <p>Примерка. Устранение дефектов после примерки.</p> <p>Внесение изменений в выкройку.</p> | |
| 92. | Практическая работа. | 1 ч | | | УКиКЗ | | | |
| 93. | Практическая работа. | 1 ч | | | УКиКЗ | | | |
| 94. | Практическая работа. | 1 ч | | | УКиКЗ | | | |
| 95. | Практическая работа. | 1 ч | | | УКиКЗ | | | |
| 96. | Практическая работа. | 1 ч | | | УКиКЗ | | | |
| 97. | Практическая работа. | 1 ч | | | УКиКЗ | | | |
| 98. | Практическая работа. | 1 ч | | | УКиКЗ | | | |

| | | | | | | | | |
|-----|--------------------------|-----|--|--|-------|---|--|--|
| 99. | Практическая работа. | 1 ч | | | УКиКЗ | <p>косой обтачки. Обработка горловины, пройм или низа рукавов косой обтачкой. Обработка швом вподгибку с закрытым срезом нижнего среза. Утюжка и складывание блузки по стандарту.</p> | <p>Раскрой и обработка косой обтачки. Обработка горловины, пройм или низа рукавов косой обтачкой.</p> <p>Обработка швом вподгибку с закрытым срезом нижнего среза.</p> <p>Утюжка и складывание блузки по стандарту. Утюжка и складывание изделия</p> | <p>ПТБ на рабочем месте Работа с тетрадью, учебником, технологическими картами. Выработать у обучающихся достаточно прочные профессиональные навыки обращения с тканью, инструментами и приспособлениями</p> |
| 100 | Практическая работа. | 1 ч | | | УКиКЗ | | | |
| 101 | Практическая работа. | 1 ч | | | УКиКЗ | | | |
| 102 | Практическая работа. | 1 ч | | | УКиКЗ | | | |
| 103 | Практическое повторение. | 1 ч | | | УПМ | | | |
| 104 | Практическое повторение. | 1 ч | | | УПМ | | | |
| 105 | Практическое повторение. | 1 ч | | | УПМ | | | |
| 106 | Практическое | 1 ч | | | УПМ | | | |

| | | | | | | | | |
|-----|--------------------------|-----|--|--|-----|--|---|--|
| | повторение. | | | | | | в выкройку. | |
| 107 | Практическое повторение. | 1 ч | | | УПМ | | Внесение изменений в выкройку. | |
| 108 | Практическое повторение. | 1 ч | | | УПМ | | Примерка. Устранение дефектов после примерки. | |
| 109 | Практическое повторение. | 1 ч | | | УПМ | | Примерка. Устранение дефектов после примерки. | |
| 110 | Практическое повторение. | 1 ч | | | УПМ | | Обработка швом вподгибку с закрытым срезом нижнего среза. | ПТБ на рабочем месте Работа с тетрадью, учебником, технологическими картами. Выработать у обучающихся достаточно прочные профессиональные навыки обращения с тканью, инструментами и приспособлениями |
| 111 | Практическое повторение. | 1 ч | | | УПМ | | Обработка швом вподгибку с закрытым срезом нижнего среза. | |
| 112 | Практическое повторение. | 1 ч | | | УПМ | | Обработка швом вподгибку с закрытым срезом нижнего среза. | |
| 113 | Практическое повторение. | 1 ч | | | УПМ | | Обработка швом вподгибку с закрытым срезом нижнего среза. | |
| 114 | Практическое повторение. | 1 ч | | | УПМ | | Обработка швом вподгибку с закрытым срезом | |

| | | | | | | | |
|-----|--------------------------|-----|--|--|-----|--|--|
| | | | | | | нижнего среза. | |
| 115 | Практическое повторение. | 1 ч | | | УПМ | Обработка швом вподгибку с закрытым срезом нижнего среза. | |
| 116 | Практическое повторение. | 1 ч | | | УПМ | Обработка швом вподгибку с закрытым срезом нижнего среза. | |
| 117 | Практическое повторение. | 1 ч | | | УПМ | По выбору. Пошив блузки, жилеты, юбки или постельного белья. | |
| 118 | Практическое повторение. | 1 ч | | | УПМ | По выбору. Пошив блузки, жилеты, юбки или постельного белья. | |
| 119 | Практическое повторение. | 1 ч | | | УПМ | По выбору. Пошив блузки, жилеты, юбки или постельного белья. | |
| 120 | Практическое повторение. | 1 ч | | | УПМ | По выбору. Пошив блузки, жилеты, юбки или постельного белья. | |
| 121 | Практическое повторение. | 1 ч | | | УПМ | По выбору. Пошив блузки, жилеты, юбки или постельного белья. | |
| 122 | Практическое повторение. | 1 ч | | | УК | По выбору. Пошив блузки, жилеты, юбки или постельного белья. | |
| 123 | Практическое | 1 ч | | | УК | По выбору. Пошив | |

| | | | | | | | | |
|---|----------------------------------|-----|--|--|-------|--|--|--|
| | повторение. | | | | | | блузки, жилеты, юбки или постельного белья. | |
| 124 | Практическое повторение. | 1 ч | | | УК | | По выбору. Пошив блузки, жилеты, юбки или постельного белья. | |
| 125 | Практическое повторение. | 1 ч | | | УК | | По выбору. Пошив блузки, жилеты, юбки или постельного белья. | |
| 126 | Практическое повторение. | 1 ч | | | УКиКЗ | | По выбору. Пошив блузки, жилеты, юбки или постельного белья. | |
| Декоративно-прикладное искусство | | | | | | | | |
| 127 | Виды ДПИ | 1 ч | | | УПМ | Изучать материалы и инструменты для ДПИ. | Ознакомление с видами ДПИ, применение в быту | ПТБ на рабочем месте Работа с тетрадью, учебником, технологическими картами. Выработать у обучающихся достаточно прочные профессиональные навыки обращения с тканью, инструментами и приспособлениями |
| 128 | Подбор схем, ниток, инструментов | 1 ч | | | УПМ | Подготавливать ткань к работе. Выполнять образец. Находить и представлять информацию об истории возникновения ДПИ в различных странах. | Обучающиеся выбирают себе вид ДПИ, подбирают схемы, выкройки, нитки, инструменты | |
| 129 | Практическая работа | | | | | Подбирать материалы и оборудование для ДПИ. Выполнять образцы вышивки | Выбор ДПИ на усмотрение обучающихся | |
| 130 | Практическая работа | 1 ч | | | УКиКЗ | | Выбор ДПИ на усмотрение обучающихся | |
| 131 | Практическая работа. | 1 ч | | | УКиКЗ | | Выбор ДПИ на усмотрение обучающихся | |

| | | | | | | | |
|-----|----------------------|-----|--|--|-------|---|-------------------------------------|
| 132 | Практическая работа. | 1 ч | | | УКиКЗ | прямыми, петлеобразными, петельными, крестообразными и косыми ручными стежками; швом крест; атласной и штриховой гладью, швами узелок и рококо, атласными лентами. Выполнять эскизы вышивки ручными стежками. Создавать схемы для вышивки в технике крест с помощью ПК. Знакомиться с профессией вышивальщица. Находить и представлять информацию об истории лицевого шитья, истории вышивки лентами в России и за рубежом. | Выбор ДПИ на усмотрение обучающихся |
| 133 | Практическая работа. | 1 ч | | | УКиКЗ | | Выбор ДПИ на усмотрение обучающихся |
| 134 | Практическая работа. | 1 ч | | | УКиКЗ | | Выбор ДПИ на усмотрение обучающихся |
| 135 | Практическая работа. | 1 ч | | | УКиКЗ | | Выбор ДПИ на усмотрение обучающихся |
| 136 | Практическая работа | 1 ч | | | УКиКЗ | | Выбор ДПИ на усмотрение обучающихся |

| | | | | | | | |
|-----|----------------------|-----|--|--|-------|-------------------------------------|--|
| 137 | Практическая работа. | 1 ч | | | УКиКЗ | Выбор ДПИ на усмотрение обучающихся | ПТБ на рабочем месте Работа с тетрадью, учебником, технологическими картами. Выработать у обучающихся достаточно прочные профессиональные навыки обращения с тканью, инструментами и приспособлениями |
| 138 | Практическая работа. | 1 ч | | | УКиКЗ | Выбор ДПИ на усмотрение обучающихся | |
| 139 | Практическая работа. | 1 ч | | | УКиКЗ | Выбор ДПИ на усмотрение обучающихся | |
| 140 | Практическая работа. | 1 ч | | | УКиКЗ | Выбор ДПИ на усмотрение обучающихся | |
| 141 | Практическая работа | 1 ч | | | УКиКЗ | Выбор ДПИ на усмотрение обучающихся | |
| 142 | Практическая работа. | 1 ч | | | УКиКЗ | Выбор ДПИ на усмотрение обучающихся | |
| 143 | Практическая работа. | 1 ч | | | УКиКЗ | Выбор ДПИ на усмотрение обучающихся | |
| 144 | Практическая работа. | 1 ч | | | УКиКЗ | Выбор ДПИ на усмотрение обучающихся | |
| 145 | Практическая работа. | 1 ч | | | УКиКЗ | Выбор ДПИ на усмотрение обучающихся | |
| 146 | Практическая работа. | 1 ч | | | УКиКЗ | Выбор ДПИ на усмотрение обучающихся | |
| 147 | Практическая работа. | 1 ч | | | УКиКЗ | Выбор ДПИ на усмотрение обучающихся | |
| 148 | Практическая работа. | 1 ч | | | УКиКЗ | Выбор ДПИ на усмотрение обучающихся | |

| | | | | | | | | |
|-----|----------------------|-----|--|--|-------|--|-------------------------------------|--|
| | работа. | | | | | | усмотрение обучающихся | |
| 149 | Практическая работа. | 1 ч | | | УКиКЗ | | Выбор ДПИ на усмотрение обучающихся | |
| 150 | Практическая работа. | 1 ч | | | УКиКЗ | | Выбор ДПИ на усмотрение обучающихся | |
| 151 | Практическая работа. | 1 ч | | | УКиКЗ | | Выбор ДПИ на усмотрение обучающихся | |
| 152 | Практическая работа | 1 ч | | | УКиКЗ | | Выбор ДПИ на усмотрение обучающихся | |
| 153 | Практическая работа. | 1 ч | | | УКиКЗ | | Выбор ДПИ на усмотрение обучающихся | |
| 154 | Практическая работа. | 1 ч | | | УКиКЗ | | Выбор ДПИ на усмотрение обучающихся | |
| 155 | Практическая работа. | 1 ч | | | УКиКЗ | | Выбор ДПИ на усмотрение обучающихся | |
| 156 | Практическая работа. | 1 ч | | | УКиКЗ | | Выбор ДПИ на усмотрение обучающихся | |
| 157 | Практическая работа. | 1 ч | | | УКиКЗ | | Выбор ДПИ на усмотрение обучающихся | |
| 158 | Практическая работа. | 1 ч | | | УКиКЗ | | Выбор ДПИ на усмотрение обучающихся | |
| 159 | Практическая работа. | 1 ч | | | УКиКЗ | | Выбор ДПИ на усмотрение | |

| | | | | | | | | |
|------------------------------|---|-----|--|--|-------|---|--|--|
| | | | | | | | обучающихся | |
| 160 | Практическая работа. | 1 ч | | | УКиКЗ | | Выбор ДПИ на усмотрение обучающихся | |
| 161 | Практическая работа. | 1 ч | | | УКиКЗ | | Выбор ДПИ на усмотрение обучающихся | |
| 162 | Практическая работа. | 1 ч | | | УКиКЗ | | Выбор ДПИ на усмотрение обучающихся | |
| Отделка легкой одежды | | | | | | | | |
| 163 | Виды отделки легкой одежды. | 1 ч | | | УНМ | Знать: Виды отделки легкой одежды. Различия между оборками, рюшами и воланами. Правила раскроя отделочных деталей. Мережка столбиком, пучками. Уметь: Раскрой рюшей, воланов. Обработка швом вподгибку вручную и на машине зигзагообразной строчкой обрезных срезов отделочных деталей. Соединение отделочных деталей с изде лием: притачивание, втачивание. Настрачивание | Что такое легкая одежда? Виды отделки легкой одежды | ПТБ на рабочем месте Работа с тетрадью, учебником, технологическими картами. Выработать у обучающихся достаточно прочные профессиональные навыки обращения с тканью, инструментами и приспособлениями |
| 164 | Различия между оборками, рюшами и воланами. Правила раскроя отделочных деталей. | 1 ч | | | УНМ | | Что такое рюши, воланы и оборки. Различия между оборками, рюшами и воланами. Правила раскроя отделочных деталей. | |
| 165 | Виды мережки, назначение применение. | 1 ч | | | УКиКЗ | | Виды мережки, назначение, применение в одежде и быту | |
| 166 | Практическая работа | 1 ч | | | УКиКЗ | | Раскрой рюшей, воланов. | |
| 167 | Практическая работа | 1 ч | | | УКиКЗ | | Обработка швом вподгибку вручную и на машине | |
| 168 | Практическая | 1 ч | | | УКиКЗ | | | |
| | | | | | | | | |

| | | | | | | | |
|--------------------------------------|---|-----|--|--|-------|---|---|
| | работа | | | | | <p>рюшей. Раскрой и застрачивание деталей изделия со складочками. Выполнение мережки.</p> <p>зигзагообразной строчкой обрезных срезов отделочных деталей.</p> <p>Соединение отделочных деталей с изделием: притачивание, втачивание.</p> <p>Настрачивание рюшей. Раскрой и застрачивание деталей изделия со складочками.</p> <p>Выполнение мережки.</p> | |
| 169 | Практическая работа | | | | УКиКЗ | | |
| 170 | Практическая работа | | | | УКиКЗ | | |
| 171 | Практическая работа | | | | УКиКЗ | | |
| 172 | Практическая работа | | | | УК | | |
| 173 | Практическая работа | | | | УКиКЗ | | |
| 174 | Практическая работа | | | | УКиКЗ | | |
| 175 | Практическая работа | | | | УКиКЗ | | |
| 176 | Практическая работа | | | | УК | | |
| 177 | Практическая работа | | | | УКиКЗ | | |
| Обработка деталей с кокетками | | | | | | | |
| 178 | Кокетка: виды, соединение с деталью притачным и | 1 ч | | | КУ | Знать:Кокетка: виды, соединение с деталью притачным и накладным | Кокетка: виды, соединение с деталью притачным и накладным ПТБ на рабочем месте Работа с тетрадью, учебником, технологическими |

| | | | | | | | | |
|-----|--|-----|--|--|-------|--|---|---|
| | накладным способами, обработка нижнего среза. Отделка. | | | | | способами, обработка нижнего среза. Отделка. Уметь: Элементарное моделирование кокеток. Раскрой. Обработка притачных кокеток с прямым и овальным нижним срезом. Обработка накладных кокеток с прямым и овальным срезом. Обработка уголков кокетки при настрачивании отделочной строчкой. Утюжка деталей с кокетками. | способами, обработка нижнего среза. Виды отделки кокетки. | картами. Выработать у обучающихся достаточно прочные профессиональные навыки обращения с тканью, инструментами и приспособлениями |
| 179 | Практическая работа. | 1 ч | | | КУ | Элементарное моделирование кокеток. | | |
| 180 | Практическая работа. | 1 ч | | | КУ | Раскладка деталей на ткани | | |
| 181 | Практическая работа. | 1 ч | | | КУ | Обмеловка | | |
| 182 | Практическая работа. | 1 ч | | | УКиКЗ | Раскрой. | | |
| 183 | Практическая работа. | 1 ч | | | УКиКЗ | Обработка притачных кокеток с прямым и овальным нижним срезом. | | |
| 184 | Практическая работа. | 1 ч | | | УКиКЗ | Обработка накладных кокеток с прямым и овальным срезом. | | |
| 185 | Практическая работа. | 1 ч | | | УКиКЗ | Обработка уголков кокетки при настрачивании отделочной строчкой. | | |
| 186 | Практическая работа. | 1 ч | | | УКиКЗ | Утюжка деталей с кокетками. | | |
| 187 | Практическая работа. | 1 ч | | | УКиКЗ | | | |

| | | | | | | | | |
|---|--|-----|--|--|-------|--|--|---|
| | | | | | | | | |
| 188 | Практическая работа. | 1 ч | | | УКиКЗ | | | |
| 189 | Практическая работа. | 1 ч | | | УКиКЗ | | | |
| Соединение воротника на стойке с горловиной и рукава с проймой | | | | | | | | |
| 190 | Приспособления к бытовым швейным машинам. | 1 ч | | | КУ | Знать: Приспособления к бытовым швейным машинам: линейка для стачивания деталей и прокладывания отделочных строчек; лапки с направляющим бортиком для выполнения накладного и настрочного шва и для отделочных строчек на разные расстояния от края деталей. Связь и соответствие линий проймы и оката рукава, горловины и воротника. | Приспособления к бытовым швейным машинам, применение | ПТБ на рабочем месте Работа с тетрадю, учебником, технологическими картами. Выработать у обучающихся достаточно прочные профессиональные навыки обращения с тканью, инструментами и приспособлениями |
| 191 | Связь и соответствие линий проймы и оката рукава, горловины и воротника. | 1 ч | | | УКиКЗ | | Связь и соответствие линий проймы и оката рукава, горловины и воротника. | |
| 192 | Упражнения | 1 ч | | | УКиКЗ | | Пробные строчки с применением приспособлений. | |
| 193 | Упражнения | 1 ч | | | УКиКЗ | | Пробные строчки с применением приспособлений. | |
| 194 | Практическая работа. | 1 ч | | | УКиКЗ | | Установка линеек и лапок на швейной машине. | |
| 195 | Практическая работа. | 1 ч | | | УКиКЗ | | Сметывание, примерка, возможные исправления, стачивание деталей. | |
| | | | | | | | ПТБ на рабочем месте Работа с тетрадю, учебником, | |

| | | | | | | | |
|--|--|--|--|--|---|--|--|
| | | | | | <p>Уметь: Сметывание, примерка, возможные исправления, стачивание деталей. Обработка низа застежки блузки. Обработка воротника. Соединение воротника с горловиной. Разметка и обработка петель. Обработка рукавов. Обработка нижнего среза рукава. Совмещение высших точек оката рукава и проймы. Распределение посадки. Прикрепление, сметывание, втачивание рукава. Утюжка, складывание по стандарту изделия.</p> | <p>Обработка низа застежки блузки.</p> <p>Обработка воротника.</p> <p>Соединение воротника с горловиной.</p> <p>Разметка и обработка петель.</p> <p>Обработка рукавов.</p> <p>Обработка нижнего среза рукава.</p> <p>Совмещение высших точек оката рукава и проймы.</p> <p>Распределение посадки.</p> <p>Прикрепление, сметывание, втачивание рукава.</p> <p>Утюжка, складывание по стандарту изделия.</p> | <p>технологическими картами. Выработать у обучающихся достаточно прочные профессиональные навыки обращения с тканью, инструментами и приспособлениями</p> <p>ПТБ на рабочем месте Работа с тетрадю, учебником, технологическими картами. Выработать у обучающихся достаточно прочные</p> |
|--|--|--|--|--|---|--|--|

| | | | | | | | |
|-----|----------------------|-----|--|--|-------|--|--|
| | | | | | | <p>Обработка воротника на образце.</p> <p>Обработка низа короткого рукава окантовочным швом и имитирующей манжетой. (Выполняется по готовому крою.)</p> | <p>профессиональные навыки обращения с тканью, инструментами и приспособлениями</p> |
| 196 | Практическая работа. | 1 ч | | | УК | <p>Сметывание, примерка, возможные исправления, стачивание деталей.</p> <p>Обработка низа застежки блузки.</p> <p>Обработка воротника.</p> <p>Соединение воротника с горловиной.</p> <p>Разметка и обработка петель.</p> | <p>ПТБ на рабочем месте Работа с тетрадью, учебником, технологическими картами. Выработать у обучающихся достаточно прочные профессиональные навыки обращения с тканью, инструментами и приспособлениями</p> |
| 197 | Практическая работа. | 1 ч | | | УК | | |
| 198 | Практическая работа. | 1 ч | | | УК | | |
| 199 | Практическая работа. | 1 ч | | | УК | | |
| 200 | Практическая работа. | 1 ч | | | КУ | | |
| 201 | Практическая работа. | 1 ч | | | КУ | | |
| 202 | Практическая работа. | 1 ч | | | | | |
| 203 | Практическая работа. | 1 ч | | | УКиКЗ | | |

| | | | | | | | |
|-----|-------------------------|-----|--|--|-------|--|---|
| | | | | | | | |
| 204 | Практическая работа. | 1 ч | | | УКиКЗ | <p>Обработка рукавов.</p> <p>Обработка нижнего среза рукава.</p> <p>Совмещение высших точек оката рукава и проймы.</p> <p>Распределение посадки.</p> <p>Прикрепление, вметывание, втачивание рукава.</p> <p>Утюжка, складывание по стандарту изделия.</p> <p>Обработка воротника на образце.</p> <p>Обработка низа короткого рукава окантовочным швом и имитирующей манжетой</p> <p>Сметывание, примерка, возможные исправления, стачивание деталей.</p> | <p>ПТБ на рабочем месте</p> <p>Работа с тетрадью, учебником, технологическими картами. Выработать у обучающихся достаточно прочные профессиональные навыки обращения с тканью, инструментами и приспособлениями</p> |
| 205 | Практическая работа. | 1 ч | | | УКиКЗ | | |
| 206 | Практическая работа. | 1 ч | | | УКиКЗ | | |
| 207 | Практическая работа. | 1 ч | | | УКиКЗ | | |
| 208 | Практическая работа. | 1 ч | | | УКиКЗ | | |
| 209 | Практическая работа. | 1ч | | | УКиКЗ | | |
| 210 | Практическая работа. | 1 ч | | | УКиКЗ | | |
| 211 | Практическая работа. | 1 ч | | | УКиКЗ | | |
| 212 | Практическая работа. | 1ч | | | УКиКЗ | | |
| 213 | Практическое повторение | 1 ч | | | УКиКЗ | | |
| 214 | Практическое повторение | 1 ч | | | УКиКЗ | | |
| 215 | Практическое повторение | 1 ч | | | УКиКЗ | | |
| 216 | Практическое повторение | 1 ч | | | УКиКЗ | | |
| 217 | Практическое повторение | 1 ч | | | УКиКЗ | | |
| 218 | Практическое повторение | 1 ч | | | УКиКЗ | | |

| | | | | | | | | |
|-----|-------------------------|-----|-------|--|-------|--|--|--|
| 219 | Практическое повторение | 1 ч | | | УКиКЗ | | | |
| 220 | Практическое повторение | 1 ч | | | УКиКЗ | | | Обработка низа застежки блузки. |
| 221 | Практическое повторение | 1 ч | | | УКиКЗ | | | Обработка воротника. |
| 222 | Практическое повторение | 1 ч | | | УКиКЗ | | | Соединение воротника с горловиной. |
| 223 | Практическое повторение | 1 ч | | | УКиКЗ | | | Разметка и обработка петель. |
| 224 | Практическое повторение | 1 ч | | | УКиКЗ | | | Обработка рукавов. |
| 225 | Практическое повторение | | | | УСЗ | | | Обработка нижнего среза рукава. |
| 226 | Практическое повторение | 1 ч | | | УСЗ | | | Совмещение высших точек оката рукава и проймы. |
| 227 | Практическое повторение | 1 ч | | | УСЗ | | | Распределение посадки. |
| 228 | Практическое повторение | 1 ч | | | УСЗ | | | Прикрепление, вметывание, втачивание рукава. |
| 229 | Практическое повторение | 1 ч | | | УСЗ | | | Утюжка, складывание по |
| 230 | Практическое повторение | 1 ч | | | УСЗ | | | |
| 231 | Практическое повторение | 1 ч | | | УСЗ | | | |
| 232 | Практическое повторение | 1 ч | | | УСЗ | | | |
| 233 | Практическое повторение | 1 ч | 12.01 | | УСЗ | | | |

| | | | | | | | | |
|--|--|-----|-------|--|-------|---|---|--|
| | | | | | | | | |
| 234 | Практическое повторение | 1ч | 12.01 | | УСЗ | | стандарту изделия. Обработка воротника на образце. Обработка низа короткого рукава окантовочным швом и имитирующей манжетой | |
| 235 | Практическое повторение | 1 ч | | | УСЗ | | | |
| 236 | Практическое повторение | 1 ч | | | УСЗ | | | |
| Массовое производство швейных изделий | | | | | | | | |
| 237 | Машинные и ручные работы на швейной фабрике. | 1 ч | | | УКиКЗ | Должны знать правила техники безопасности при работе с инструментами, на швейных машинах и с электроутюгом. Знать: . Пооперационное разделение труда при массовом изготовлении швейных изделий. Содержание работы на отдельных рабочих местах при операционном разделении труда. Машинные и ручные работы на швейной фабрике. Уметь: Пошив | Виды машинных и ручных работ на швейной фабрике | ПТБ на рабочем месте Работа с тетрадью, учебником, технологическими картами. Выработать у обучающихся достаточно прочные профессиональные навыки обращения с тканью, инструментами и приспособлениями |
| 238 | Пооперационное разделение труда при массовом изготовлении швейных изделий. | 1 ч | | | УКиКЗ | | Виды пооперационных разделений труда при массовом изготовлении швейных изделий. | |
| 239 | Практическая работа | 1 ч | | | УКиКЗ | | Обработка верхнего среза швом вподгибку с закрытым срезом | |
| 240 | Практическая работа | 1 ч | | | УКиКЗ | | Пошив постельного белья, детского и женского белья или пошив плечевых изделия | |
| 241 | Практическая работа | 1 ч | | | УКиКЗ | | Пошив постельного белья, детского и женского белья или | |

| | | | | | | | | |
|-----|---------------------|-----|-------|--|-------|---|---|--|
| | | | | | | постельного белья, детского и женского белья по готовому крою с пооперационным разделением труда. Контрольная работа и анализ ее качества | пошив плечевых изделия | ПТБ на рабочем месте Работа с тетрадью, учебником, технологическими картами. Выработать у обучающихся достаточно прочные профессиональные навыки обращения с тканью, инструментами и приспособлениями |
| 242 | Практическая работа | 1 ч | 15.01 | | УКиКЗ | | Пошив постельного белья, детского и женского белья или пошив плечевых изделий | |
| 243 | Практическая работа | 1 ч | 15.01 | | УКиКЗ | Отдельные операции по изготовлению образца блузки с отложным воротником, притачным подбортом и коротким рукавом в масштабе 1:2. | Пошив постельного белья, детского и женского белья или пошив плечевых изделий | |
| 244 | Практическая работа | 1 ч | 15.01 | | УКиКЗ | | Пошив постельного белья, детского и женского белья или пошив плечевых изделий | |
| 245 | Практическая работа | 1 ч | 18.01 | | УСЗ | | Пошив постельного белья, детского и женского белья или пошив плечевых изделий | |
| 246 | Практическая работа | 1 ч | 18.01 | | УСЗ | | Пошив постельного белья, детского и женского белья или пошив плечевых изделий | |
| 247 | Практическая работа | 1 ч | 18.01 | | УСЗ | | Пошив постельного белья, детского и женского белья или пошив плечевых изделий | |
| 248 | Практическая работа | 1 ч | | | УСЗ | | Пошив постельного белья, детского и | |

| | | | | | | | | |
|-----|---------------------|-----|--|--|-----|--|---|--|
| | | | | | | | женского белья или пошив плечевых изделий | ПТБ на рабочем месте Работа с тетрадью, учебником, технологическими картами. Выработать у обучающихся достаточно прочные профессиональные навыки обращения с тканью, инструментами и приспособлениями |
| 249 | Практическая работа | 1 ч | | | УСЗ | | Пошив постельного белья, детского и женского белья или пошив плечевых изделий | |
| 250 | Практическая работа | 1 ч | | | УСЗ | | Пошив постельного белья, детского и женского белья или пошив плечевых изделий | |
| 251 | Практическая работа | 1 ч | | | УСЗ | | Пошив постельного белья, детского и женского белья или пошив плечевых изделий | |
| 252 | Практическая работа | 1 ч | | | УСЗ | | Пошив постельного белья, детского и женского белья или пошив плечевых изделий | |
| 253 | Практическая работа | 1 ч | | | УСЗ | | Пошив постельного белья, детского и женского белья или пошив плечевых изделий | |
| 254 | Практическая работа | 1 ч | | | УСЗ | | Пошив постельного белья, детского и женского белья или пошив плечевых изделий | |
| 255 | Практическая | 1 ч | | | УК | | Пошив постельного | |

| | | | | | | | | |
|---|---|-----|--|--|-------|--|--|---|
| | работа | | | | | | белья, детского и женского белья или пошив плечевых изделий | |
| 256 | Практическая работа | 1 ч | | | УК | | Пошив постельного белья, детского и женского белья или пошив плечевых изделий | |
| 257 | Практическая работа | | | | | | Пошив постельного белья, детского и женского белья или пошив плечевых изделий | |
| 258 | Практическая работа | 1 ч | | | УКиКЗ | | Пошив постельного белья, детского и женского белья или пошив плечевых изделий | |
| 259 | Практическая работа | 1 ч | | | КУ | | | |
| 260 | Практическая работа | 1 ч | | | КУ | | | |
| 261 | Практическая работа | 1 ч | | | УСЗ | | | |
| 262 | Практическая работа | 1 ч | | | УСЗ | | | |
| 263 | Практическая работа | 1 ч | | | УСЗ | | | |
| Изготовление выкройки по основе платья и раскрой платья, отрезного по линии талии и по линии бедер | | | | | | | | |
| 264 | Платье отрезное и цельнокроеное. Фасоны отрезного платья. | 1 ч | | | УКиКЗ | Уметь разбираться в фасонах платья, уметь описывать их. Знать название деталей, основных точек на фигуре и контурных срезов изделий. | Виды, фасоны и силуэты отрезных и цельнокроеных платьев. Виды тканей для цельнокроеных и отрезных платьев. | ПТБ на рабочем месте Работа с тетрадю, учебником, технологическими картами. Выработать у обучающихся достаточно прочные профессиональные навыки обращения с |
| 265 | Детали платья, отрезного по линии | 1 ч | | | УКиКЗ | | Количество кроя деталей платья. | |

| | | | | | | | | |
|-----|---|-----|--|--|-------|--|---|--|
| | тали и по линии бедер. | | | | | Уметь использовать выкройки основ блузок и юбок для изготовления выкройки отрезного платья и моделирования различных рукавов | | тканью, инструментами и приспособлениями |
| 266 | Использование выкроек основ платья, блузок и юбок для изготовления выкройки отрезного платья. | 1 ч | | | УКиКЗ | | Использование выкроек основ платья, блузок и юбок для изготовления выкройки отрезного платья. Снятие мерок с фигуры. Виды и фасоны рукавов. Использование выкройки прямого рукава для изготовления рукава «фонарик и крылышко». | |
| 267 | Использование выкройки прямого рукава для изготовления выкроек рукава «фонарик и крылышко». | 1 ч | | | КУ | | Использование выкроек основ платья, блузок и юбок для изготовления выкройки отрезного платья. Снятие мерок с фигуры. Виды и фасоны рукавов. Использование выкройки прямого рукава для изготовления рукава «фонарик и крылышко». | |

| | | | | | | | | |
|--------------------------------|--|-----|--|--|-------|---|--|---|
| 268 | Практическая работа. | 1 ч | | | УСЗ | | Разрезание выкройки основы платья по линии талии и по линии бедер. | |
| 269 | Практическая работа. | 1 ч | | | УСЗ | | Разрезание выкройки основы платья по линии талии и по линии бедер. | |
| 270 | Практическая работа. | 1 ч | | | УСЗ | | Раскладка выкройки на ткани. | |
| 271 | Практическая работа. | 1 ч | | | УСЗ | | Изменение фасона юбки при раскрое. | |
| 272 | Практическая работа. | 1 ч | | | УКиКЗ | | Изменение фасона юбки при раскрое. | |
| 273 | Практическая работа. | 1 ч | | | УКиКЗ | | Раскрой с учетом припусков на швы. | |
| 274 | Практическая работа. | 1 ч | | | УКиКЗ | | Раскрой с учетом припусков на швы. | |
| 275 | Практическая работа. | 1 ч | | | УКиКЗ | | Прокладывание копировальных стежков. | |
| 276 | Практическая работа. | 1 ч | | | УКиКЗ | | Прокладывание копировальных стежков. | |
| Соединение лифа с юбкой | | | | | | | | |
| 277 | Ткани, используемые для пошива отрезного платья. | 1 ч | | | УКиКЗ | Знать ткани используемые для отрезного платья. Знать детали платья, вносить исправления после примерки. | Виды, фасоны и силуэты отрезных и цельнокроеных платьев. Виды тканей для цельнокроеных и | ПТБ на рабочем месте Работа с тетрадю, учебником, технологическими картами. Выработать у обучающихся |

| | | | | | | | | |
|-----|--|-----|--|--|-------|--|--|---|
| | | | | | | Уметь соединять лиф с юбкой, обрабатывать пояс, вытачки и обметывать срезы на краеобметочной машине. | отрезных платьев. Количество кроя деталей платья отрезное по линии талии. Правила соединения лифа с юбкой. Виды швов. Обработка срезов, вытачек. Подготовка к примерке платья. Примерка. Внесение исправлений после примерки. Обработка вытачек, боковых и плечевых срезов. Обработка вытачек, боковых и плечевых срезов. Обработка вытачек, боковых и плечевых срезов. Обработка вытачек, боковых и плечевых срезов. Обработка пояса. Обработка пояса. Соединение лифа с юбкой притачным швом. | достаточно прочные профессиональные навыки обращения с тканью, инструментами и приспособлениями |
| 278 | Детали платья, отрезного по линии талии. | 1 ч | | | УКиКЗ | | | |
| 279 | Правила соединения лифа с юбкой. | 1 ч | | | УКиКЗ | | | |
| 280 | Практическая работа. | 1 ч | | | КУ | | | |
| 281 | Практическая работа. | 1 ч | | | УСЗ | | | |
| 282 | Практическая работа. | 1 ч | | | УСЗ | | | |
| 283 | Практическая работа. | 1 ч | | | УСЗ | | | |
| 284 | Практическая работа. | 1 ч | | | УСЗ | | | |
| 285 | Практическая работа. | 1 ч | | | УКиКЗ | | | |
| 286 | Практическая работа. | 1 ч | | | УКиКЗ | | | |
| 287 | Практическая работа. | 1 ч | | | УКиКЗ | | | |
| 288 | Практическая работа. | 1 ч | | | УКиКЗ | | | |

| | | | | | | | | |
|---|----------------------------------|-----|--|--|-------|---|--|--|
| 289 | Практическая работа. | 1 ч | | | УКиКЗ | | Соединение лифа с юбкой притачным швом. | |
| 290 | Практическая работа. | 1 ч | | | УКиКЗ | | Обметывание срезов на швейной машине. | |
| Декоративно-прикладное искусство | | | | | | | | |
| 291 | Виды ДПИ | 1 ч | | | УПМ | Изучать материалы и инструменты для ДПИ. | Ознакомление с видами ДПИ, применение в быту | ПТБ на рабочем месте Работа с тетрадью, учебником, технологическими картами. Выработать у обучающихся достаточно прочные профессиональные навыки обращения с тканью, инструментами и приспособлениями |
| 292 | Подбор схем, ниток, инструментов | 1 ч | | | УПМ | Подготавливать ткань к работе. Выполнять образец. Находить и представлять информацию об истории возникновения ДПИ в различных странах. | Обучающиеся выбирают себе вид ДПИ, подбирают схемы, выкройки, нитки, инструменты | |
| 293 | Практическая работа | | | | | информацию об истории возникновения ДПИ в различных странах. | Выбор ДПИ на усмотрение обучающихся | |
| 294 | Практическая работа | 1 ч | | | УКиКЗ | Подбирать материалы и оборудование для ДПИ. Выполнять образцы вышивки прямыми, петлеобразными, петельными, крестообразными и косыми ручными стежками; швом крест; атласной и штриховой гладью, швами узелок и рококо, атласными | Выбор ДПИ на усмотрение обучающихся | |
| 295 | Практическая работа. | 1 ч | | | УКиКЗ | | Выбор ДПИ на усмотрение обучающихся | |
| 296 | Практическая работа. | 1 ч | | | УКиКЗ | | Выбор ДПИ на усмотрение обучающихся | |
| 297 | Практическая работа. | 1 ч | | | УКиКЗ | | Выбор ДПИ на усмотрение обучающихся | |
| 298 | Практическая работа. | 1 ч | | | УКиКЗ | | Выбор ДПИ на усмотрение обучающихся | |
| 299 | Практическая работа. | 1 ч | | | УКиКЗ | | Выбор ДПИ на усмотрение обучающихся | |

| | | | | | | | | |
|-----|----------------------|-----|--|--|-------|---|-------------------------------------|---|
| | работа. | | | | | лентами. Выполнять эскизы вышивки | усмотрение обучающихся | ПТБ на рабочем месте Работа с тетрадю, учебником, технологическими картами. Выработать у обучающихся достаточно прочные профессиональные навыки обращения с тканью, инструментами и приспособлениями |
| 300 | Практическая работа. | 1 ч | | | УКиКЗ | ручными стежками. Создавать схемы для вышивки в технике | Выбор ДПИ на усмотрение обучающихся | |
| 301 | Практическая работа. | 1 ч | | | УКиКЗ | крест с помощью ПК. Знакомиться с профессией | Выбор ДПИ на усмотрение обучающихся | |
| 302 | Практическая работа. | 1 ч | | | УКиКЗ | вышивальщица. Находить и представлять | Выбор ДПИ на усмотрение обучающихся | |
| 303 | Практическая работа. | 1 ч | | | УКиКЗ | информацию об истории лицевого шитья, истории | Выбор ДПИ на усмотрение обучающихся | |
| 304 | Практическая работа. | 1 ч | | | УКиКЗ | вышивки лентами в России и за рубежом. | Выбор ДПИ на усмотрение обучающихся | |
| 305 | Практическая работа | 1 ч | | | УКиКЗ | | Выбор ДПИ на усмотрение обучающихся | |
| 306 | Практическая работа. | 1 ч | | | УКиКЗ | | Выбор ДПИ на усмотрение обучающихся | |
| 307 | Практическая работа. | 1 ч | | | УКиКЗ | | Выбор ДПИ на усмотрение обучающихся | |
| 308 | Практическая работа. | 1 ч | | | УКиКЗ | | Выбор ДПИ на усмотрение обучающихся | |
| 309 | Практическая работа. | 1 ч | | | УКиКЗ | | Выбор ДПИ на усмотрение обучающихся | |
| 310 | Практическая работа. | 1 ч | | | УКиКЗ | | Выбор ДПИ на усмотрение | |

| | | | | | | | |
|-----|----------------------|-----|--|--|-------|-------------------------------------|--|
| | | | | | | обучающихся | |
| 311 | Практическая работа. | 1 ч | | | УКиКЗ | Выбор ДПИ на усмотрение обучающихся | |
| 312 | Практическая работа. | 1 ч | | | УКиКЗ | Выбор ДПИ на усмотрение обучающихся | |
| 313 | Практическая работа. | 1 ч | | | УКиКЗ | Выбор ДПИ на усмотрение обучающихся | |
| 314 | Практическая работа. | 1 ч | | | УКиКЗ | Выбор ДПИ на усмотрение обучающихся | |
| 315 | Практическая работа. | 1 ч | | | УКиКЗ | Выбор ДПИ на усмотрение обучающихся | |
| 316 | Практическая работа | 1 ч | | | УКиКЗ | Выбор ДПИ на усмотрение обучающихся | |
| 317 | Практическая работа. | 1 ч | | | УКиКЗ | Выбор ДПИ на усмотрение обучающихся | |
| 318 | Практическая работа. | 1 ч | | | УКиКЗ | Выбор ДПИ на усмотрение обучающихся | |
| 319 | Практическая работа. | 1 ч | | | УКиКЗ | Выбор ДПИ на усмотрение обучающихся | |
| 320 | Практическая работа. | 1 ч | | | УКиКЗ | Выбор ДПИ на усмотрение обучающихся | |
| 321 | Практическая работа. | 1 ч | | | УКиКЗ | Выбор ДПИ на усмотрение обучающихся | |

| | | | | | | | | |
|----------------------------------|---|-----|--|--|-------|---|---|--|
| 322 | Практическая работа. | 1 ч | | | УКиКЗ | | Выбор ДПИ на усмотрение обучающихся | |
| 323 | Практическая работа. | 1 ч | | | УКиКЗ | | Выбор ДПИ на усмотрение обучающихся | |
| 324 | Практическая работа. | 1 ч | | | УКиКЗ | | Выбор ДПИ на усмотрение обучающихся | |
| 325 | Практическая работа. | 1 ч | | | УКиКЗ | | Выбор ДПИ на усмотрение обучающихся | |
| 326 | Практическая работа. | 1 ч | | | УКиКЗ | | Выбор ДПИ на усмотрение обучающихся | |
| Трудовое законодательство | | | | | | | | |
| 327 | Кодекс законов о труде. | 1 ч | | | УСЗ | Знать основы трудового законодательства. Так же знать о трудоустройстве молодежи. | Знакомство с трудовым кодексом. Понятие слов: право, обязанность, конституция. | ПТБ на рабочем месте Работа с тетрадью, учебником, технологическими картами. Выработать у обучающихся достаточно прочные профессиональные навыки обращения с тканью, инструментами и приспособлениями |
| 328 | Основные права и обязанности рабочих и служащих. | 1 ч | | | УКиКЗ | | Основные рабочие профессии швейного производства. Единый тарифно-квалификационный справочник работ и профессий рабочих. | |
| 329 | Трудовой договор. Расторжение трудового договора. | 1 ч | | | УКиКЗ | | Прием на работу. Необходимые документы при трудоустройстве. | |

| | | | | | | | | |
|-----|--|-----|--|--|-------|---|--|--|
| | | | | | | | Стороны при расторжении трудового договора. Обоснования расторжения трудового договора. | |
| 330 | Отстранение от работы. Перевод на другую работу. | 1 ч | | | УКиКЗ | | Причины отстранения от работы и перевода на другую работу. Заполнение необходимых документов. | |
| 331 | Рабочее время и время отдыха. Трудовая дисциплина. Заработная плата. | 1 ч | | | УКиКЗ | | Основные виды времени отдыха. Заработная плата, оклад, тарифная ставка. | |
| 332 | Охрана труда. Труд молодежи. | 1 ч | | | УКиКЗ | Знать основы трудового законодательства. Так же знать о трудоустройстве молодежи. | Соблюдения и перечень обязанностей со стороны работодателя и работника на производстве по охране труда. Закон разрешающий поступать на работу с 14-17 лет. | |
| 333 | Практическое повторение | 1ч | | | УКиКЗ | На выбор учителя Знать и уметь: Работать с | Пошив постельного белья, платья, блузки, женской и детской юбки (на выбор). | |

| | | | | | | | | |
|-----|--------------------------|-----|--|--|-------|--|---|---|
| 334 | Практическое повторение. | 1 ч | | | УКиКЗ | выкройками | Выбор швейного изделия. | |
| 335 | Практическое повторение. | 1ч | | | УКиКЗ | Производить обмеловку Правильно вымерять припуски | Изготовление лекал или применение готовой выкройки, снятие мерок. Чертеж выкройки изделия. | |
| 336 | Практическое повторение. | 1 ч | | | УКиКЗ | Раскраивать детали изделия Выполнять ручные стежки | Изготовление лекал или применение готовой выкройки, снятие мерок. Чертеж выкройки изделия. | |
| 337 | Практическое повторение. | 1 ч | | | КУ | Работать за швейной машиной | Выбор ткани, отделки для пошива швейного изделия. | |
| 338 | Практическое повторение. | 1 ч | | | УСЗ | Обрабатывать различными способами срезы изделия Производить ВТО изделия | Определение долевой нити, лицевой и изнаночной стороны. Раскладка выкройки на ткани. Обмеловка выкройки. Припуски на ткани. | |
| 339 | Практическое повторение. | 1 ч | | | УСЗ | Проверка ткани на наличие дефектов. | Раскрой ткани. | ПТБ на рабочем месте Работа с тетрадю, учебником, технологическими картами. Выработать у обучающихся достаточно прочные профессиональные |
| 340 | Практическое повторение. | 1 ч | | | УСЗ | Устранять дефекты | Проверка качества выкроенных деталей. Устранение неточностей выкроенных деталей. | |

| | | | | | | | | |
|-----|--------------------------|-----|--|--|-------|--|---|--|
| 341 | Практическое повторение. | 1 ч | | | УСЗ | <p>На выбор учителя</p> <p>Знать и уметь:</p> <p>Работать с выкройками</p> <p>Производить обмеловку</p> <p>Правильно вымерять припуски</p> <p>Раскраивать детали</p> | Последовательность пошива швейного изделия. Виды ручных и швейных швов. | <p>навыки обращения с тканью, инструментами и приспособлениями</p> |
| 342 | Практическое повторение. | 1 ч | | | УКиКЗ | | Обработка мелких деталей. Способы обработки. Обработка воротника. ТБ во время работы. | |
| 343 | Практическое повторение. | 1 ч | | | УКиКЗ | | Обработка воротника. | |
| 344 | Практическое повторение. | 1 ч | | | УКиКЗ | | Обработка карманов. Способы обработки. | |
| 345 | Практическое повторение. | 1 ч | | | УКиКЗ | | Обработка карманов. | |
| 346 | Практическое повторение. | 1 ч | | | УКиКЗ | | Обработка рукавов. Способы обработки. | |
| 347 | Практическое повторение. | 1 ч | | | УКиКЗ | | Обработка рукавов. | |
| 348 | Практическое повторение. | 1 ч | | | УКиКЗ | | Обработка пояса. Способы обработки. | |
| 349 | Практическое повторение. | 1 ч | | | УКиКЗ | | Обработка пояса. | |
| 350 | Практическое повторение. | 1 ч | | | УКиКЗ | | Обработка нижнего среза рукава. | |
| 351 | Практическое повторение. | 1 ч | | | КУ | | Обработка нижнего среза рукава. ТБ во время работы. | |
| 352 | Практическое повторение. | 1 ч | | | УСЗ | | Обработка деталей переда. Стачивание вытачек. | |

| | | | | | | | |
|-----|--------------------------|-----|--|--|-------|---|---|
| 353 | Практическое повторение. | 1 ч | | | УСЗ | изделия | Стачивание вытачек. |
| 354 | Практическое повторение. | 1 ч | | | УСЗ | Выполнять ручные стежки | Заутюживание вытачек. |
| 355 | Практическое повторение. | 1 ч | | | УСЗ | Работать за швейной машиной | Сутюживание слабины ткани в концах вытачек. |
| 356 | Практическое повторение. | 1 ч | | | УКиКЗ | Обрабатывать различными способами срезы изделия | Обметывание боковых и плечевых срезов. ТБ во время работы. |
| 357 | Практическое повторение. | 1 ч | | | УКиКЗ | Производить ВТО изделия | Обметывание боковых и плечевых срезов. |
| 358 | Практическое повторение. | 1 ч | | | УКиКЗ | Проверка ткани на наличие дефектов. | Соединение карманов с деталью. |
| 359 | Практическое повторение. | 1 ч | | | УКиКЗ | Устранять дефекты | Обработка деталей спинки. Стачивание выточек. ТБ во время работы. |
| 360 | Практическое повторение. | 1 ч | | | УКиКЗ | | Стачивание выточек. |
| 361 | Практическое повторение. | 1 ч | | | УКиКЗ | | Заутюживание вытачек. |
| 362 | Практическое повторение. | 1 ч | | | УКиКЗ | | Сутюживание слабины ткани в концах вытачек. |
| 363 | Практическое повторение. | 1 ч | | | УКиКЗ | | Обметывание боковых и плечевых срезов. |
| 364 | Практическое повторение. | 1 ч | | | УКиКЗ | | Обметывание боковых и плечевых срезов. |
| 365 | Практическое повторение. | 1 ч | | | КУ | | Соединение деталей |

| | | | | | | | | |
|-----|--------------------------|-----|--|--|-------|--|--|--|
| | повторение. | | | | | | переда и спинки по плечевым срезам. Стачивание плечевых срезов. | |
| 366 | Практическое повторение. | 1 ч | | | УСЗ | | Стачивание плечевых срезов. ТБ во время работы. | ПТБ на рабочем месте Работа с тетрадью, учебником, технологическими картами. Выработать у обучающихся достаточно прочные профессиональные навыки обращения с тканью, инструментами и приспособлениями |
| 367 | Практическое повторение. | 1 ч | | | УСЗ | | Разутюживание шва. | |
| 368 | Практическое повторение. | 1 ч | | | УСЗ | | Соединение воротника с горловиной. Способы обработки. | |
| 369 | Практическое повторение. | 1 ч | | | УСЗ | | Соединение воротника с горловиной. | |
| 370 | Практическое повторение. | 1 ч | | | УКиКЗ | | Соединение деталей переда и спинки по боковым срезам. Стачивание боковых срезов. | |
| 371 | Практическое повторение. | 1 ч | | | УКиКЗ | | Стачивание боковых срезов. ТБ во время работы. | |
| 372 | Практическое повторение. | 1 ч | | | УКиКЗ | | Разутюживание шва. | |
| 373 | Практическое повторение. | 1 ч | | | УКиКЗ | | Соединение рукавов с проймами. | |
| 374 | Практическое повторение. | 1 ч | | | УКиКЗ | | Соединение рукавов с проймами. | |
| 375 | Практическое повторение. | 1 ч | | | УКиКЗ | | Обработка нижнего среза. Способы обработки. | |
| 376 | Практическое повторение. | 1 ч | | | УКиКЗ | | Прикрепление пояса | |

| | | | | | | | | |
|--|---|-----|--|--|-------|---|---|--|
| | повторение. | | | | | | к изделию. Способы обработки. ТБ во время работы. | |
| 377 | Практическое повторение. | 1 ч | | | УСЗ | | | |
| Раскрой по готовым выкройкам или чертежам и пошив легкой женской одежды | | | | | | | | |
| 378 | Готовая выкройка: названия деталей, контрольные обозначения, описания к выкройке или чертежу. | 1 ч | | | УКиКЗ | Уметь выбрать отделку и фурнитуру для изделий. Уметь подготовить ткань к раскрою. Разбираться в комплектах женской одежды, уметь описывать и выбирать фасоны одежды. Знать способы обработки горловины пройм и рукавов. Уметь экономно расходовать ткань для пошива одежды. Знать названия деталей, контрольные обозначения, описания к выкройке или чертежу. | Названия деталей, срезов, обозначения на выкройке долевой, поперечной нити. Умение работать с инструкцией приложенной к выкройке или чертежу. | ПТБ на рабочем месте Работа с тетрадью, учебником, технологическими картами. Выработать у обучающихся достаточно прочные профессиональные навыки обращения с тканью, инструментами и приспособлениями |
| 379 | Готовая выкройка: названия деталей, контрольные обозначения, описания к выкройке или чертежу. | 1 ч | | | УКиКЗ | | | |
| 380 | Выбор фасона и его анализ. | 1 ч | | | КУ | | Иметь представление о форме, силуэте и стиле, зависимости выбора фасона от индивидуальной фигуры. | |
| 381 | Подбор ткани, ниток и фурнитуры. Подбор отделки для модели с отделкой. | 1 ч | | | УСЗ | | Выбор ткани, фурнитуры и отделки зависит от назначения швейного изделия, фасона, фигуры. | |
| 382 | Норма расхода ткани при разной ее ширине. Анализ выкройки. | 1 ч | | | УКиКЗ | | Расчет расхода ткани при разной ее ширине, для экономной | |

| | | | | | | | |
|-----|----------------------|-----|--|-------|-------------------|---|--|
| | | | | | | раскладки ткани. | |
| 383 | Практическая работа. | 1 ч | | | УКиКЗ | Пошив платья, блузки, сарафана юбки (на выбор). | |
| 384 | Практическая работа. | 1 ч | | | УКиКЗ | Выбор швейного изделия. | |
| 385 | Практическая работа. | 1 ч | | | УКиКЗ | Изготовление лекал или применение готовой выкройки, снятие мерок. Чертеж выкройки изделия. | |
| 386 | Практическая работа. | 1 ч | | | УКиКЗ | Изготовление лекал или применение готовой выкройки, снятие мерок. Чертеж выкройки изделия. | |
| 387 | Практическая работа. | 1 ч | | | УКиКЗ | Выбор ткани, отделки для пошива швейного изделия. | |
| 388 | Практическая работа. | 1 ч | | | УКиКЗ | Определение долевой нити, лицевой и изнаночной стороны. Раскладка выкройки на ткани. Проверка ткани на наличие дефектов. Обмеловка выкройки. Припуски на ткани. | ПТБ на рабочем месте Работа с тетрадью, учебником, |
| 389 | Практическая работа. | 1 ч | | УКиКЗ | Раскрой ткани. | | |
| 390 | Практическая работа. | 1 ч | | УКиКЗ | Проверка качества | | |

| | | | | | | | | |
|-----|----------------------|-----|--|--|-------|--|--|--|
| | | | | | | | выкроенных деталей. Устранение неточностей выкроенных деталей. | технологическими картами. Выработать у обучающихся достаточно прочные профессиональные навыки обращения с тканью, инструментами и приспособлениями |
| 391 | Практическая работа. | 1 ч | | | КУ | | Последовательность пошива швейного изделия. Виды ручных и швейных швов. | |
| 392 | Практическая работа. | 1 ч | | | УСЗ | | Обработка мелких деталей. Способы обработки. Обработка шлевок. ТБ во время работы. | |
| 393 | Практическая работа. | 1 ч | | | УКиКЗ | | Обработка шлевок. | |
| 394 | Практическая работа. | 1 ч | | | УКиКЗ | | Обработка шлевок. | |
| 395 | Практическая работа. | 1 ч | | | УКиКЗ | | Обработка карманов. Способы обработки. | |
| 396 | Практическая работа. | 1 ч | | | УКиКЗ | | Обработка карманов. | |
| 397 | Практическая работа. | 1 ч | | | УКиКЗ | | Обработка карманов. | |
| 398 | Практическая работа. | 1 ч | | | УКиКЗ | | Обработка заднего полотнища юбки. Стачивание вытачек. Способы обработки. | |
| 399 | Практическая работа. | 1 ч | | | УКиКЗ | | Стачивание вытачек. | |
| 400 | Практическая работа. | 1 ч | | | УКиКЗ | | Обработка деталей переда. Стачивание вытачек. | |

| | | | | | | |
|-----|----------------------|-----|--|--|-------|---|
| 401 | Практическая работа. | 1 ч | | | УКиКЗ | Стачивание вытачек. ТБ во время работы. |
| 402 | Практическая работа. | 1 ч | | | КУ | Заутюживание вытачек в сторону середины детали |
| 403 | Практическая работа. | 1 ч | | | УСЗ | Сутюживание слабины ткани в концах вытачек. |
| 404 | Практическая работа. | 1 ч | | | УКиКЗ | Обметывание боковых срезов. ТБ во время работы. |
| 405 | Практическая работа. | 1 ч | | | УКиКЗ | Обметывание боковых срезов. |
| 406 | Практическая работа. | 1 ч | | | УКиКЗ | Обработка переднего полотнища юбки. Стачивание вытачек. |
| 407 | Практическая работа. | 1 ч | | | УКиКЗ | Стачивание вытачек. |
| 408 | Практическая работа. | 1 ч | | | УКиКЗ | Заутюживание вытачек в сторону середины детали |
| 409 | Практическая работа. | 1 ч | | | УКиКЗ | Сутюживание слабины ткани в концах вытачек. |
| 410 | Практическая работа. | 1 ч | | | УКиКЗ | Обметывание боковых срезов. |

| | | | | | | | | |
|-----|----------------------|-----|--|--|-------|---|---|---|
| 411 | Практическая работа. | 1 ч | | | УКиКЗ | | Обметывание боковых срезов. | |
| 412 | Практическая работа. | 1 ч | | | УКиКЗ | | Обметывание боковых срезов. | |
| 413 | Практическая работа. | 1 ч | | | КУ | | Обработка боковых срезов. Стачивание полотнищ юбки по левому боковому срезу до разметки, определяющий конец застежки. | |
| 414 | Практическая работа. | 1 ч | | | УСЗ | | Стачивание полотнищ юбки по левому боковому срезу до разметки, определяющий конец застежки. ТБ во время работы. | |
| 415 | Практическая работа. | 1 ч | | | УКиКЗ | | Разутюживание шва. | |
| 416 | Практическая работа. | 1 ч | | | УКиКЗ | | Обработка застежки в левом боковом шве. | ПТБ на рабочем месте Работа с тетрадью, учебником, технологическими картами. Выработать у обучающихся достаточно прочные профессиональные навыки обращения с |
| 417 | Практическая работа. | 1 ч | | | УКиКЗ | Обработка застежки в левом боковом шве. | | |
| 418 | Практическая работа. | 1 ч | | | УКиКЗ | Обработка застежки в левом боковом | | |
| | | | | | | | | |

| | | | | | | | |
|-----|----------------------|-----|--|--|-------|--|--|
| | | | | | | шве. | тканью, инструментами и приспособлениями |
| 419 | Практическая работа. | 1 ч | | | УКиКЗ | Стачивание полотнищ по правому боковому срезу. ТБ во время работы. | |
| 420 | Практическая работа. | 1 ч | | | УКиКЗ | Стачивание полотнищ по правому боковому срезу. | |
| 421 | Практическая работа. | 1 ч | | | УКиКЗ | Стачивание полотнищ по правому боковому срезу. | |
| 422 | Практическая работа. | 1 ч | | | УКиКЗ | Разутюживание шва. | |
| 423 | Практическая работа. | 1 ч | | | УКиКЗ | Обработка пояса. Способы обработки. | |
| 424 | Практическая работа. | 1 ч | | | КУ | Обметывание пояса. | |
| 425 | Практическая работа. | 1 ч | | | УСЗ | Обметывание пояса. | |
| 426 | Практическая работа. | 1 ч | | | УКиКЗ | Обработка верхнего среза пояса. | |
| 427 | Практическая работа. | 1 ч | | | УКиКЗ | Обработка верхнего среза пояса. | |
| 428 | Практическая работа. | 1 ч | | | УКиКЗ | Обработка петли на | |

| | | | | | | | | |
|-----|----------------------|-----|--|--|-------|--|---|--|
| | | | | | | | конце пояса. Определение места расположения петли. | |
| 429 | Практическая работа. | 1 ч | | | УКиКЗ | | Обметывание петли согласно разметки. | |
| 430 | Практическая работа. | 1 ч | | | УКиКЗ | | Обметывание петли согласно разметки. ТБ во время работы. | |
| 431 | Практическая работа. | 1 ч | | | УКиКЗ | | Пришивание пуговицы. Определение места расположения пуговицы. | |
| 432 | Практическая работа. | 1 ч | | | УКиКЗ | | Пришивание пуговицы согласно разметки. | |
| 433 | Практическая работа. | 1 ч | | | УКиКЗ | | Обработка нижнего среза. Обметывание нижнего среза. | |
| 434 | Практическая работа. | 1 ч | | | УКиКЗ | | Обметывание нижнего среза. | |
| 435 | Практическая работа. | 1 ч | | | КУ | | Обметывание нижнего среза. | |
| 436 | Практическая работа. | 1 ч | | | УСЗ | | Застрачивание нижнего среза. | |

| | | | | | | | | |
|--|---|-----|--|--|-------|--|--|---|
| 437 | Практическая работа. | 1 ч | | | УКиКЗ | | Застрачивание нижнего среза. | |
| 438 | Практическая работа. | 1 ч | | | УКиКЗ | | Отделка изделия. | |
| 439 | Практическая работа. | 1 ч | | | УКиКЗ | | Отделка изделия. | |
| 440 | Практическая работа. | 1 ч | | | УКиКЗ | | Отделка изделия. | |
| 441 | Практическая работа. | 1 ч | | | УКиКЗ | | Прикрепление пояса к изделию. Способы обработки ТБ во время работы. | |
| 442 | Практическая работа. | 1 ч | | | УКиКЗ | | Прикрепление пояса к изделию. Способы обработки. | |
| 443 | Практическая работа. | 1 ч | | | УКиКЗ | | Выполнение ВТО и окончательная отделка изделия. | |
| 444 | Практическая работа. | 1 ч | | | УКиКЗ | | Анализ выполненной работы. | |
| Выполнение машинной закрепки на концах шва у изделий, обработанных на обметочной машине | | | | | | | | |
| 445 | Универсальная машина, используемая для выполнения машинных закрепок как отдельных операций, | 1 ч | | | УКиКЗ | Учащиеся должны знать и уметь, как выполнять машинные закрепки на концах шва у деталей, обработанных на обметочной машине. | Машина полуавтомат 220-М класса. Предназначения и последовательность выполнения закрепок. | ТБ на рабочем месте. Работа с тетрадью, учебником, технологическими картами. Выработать у обучающихся достаточно прочные профессиональные |

| | | | | | | | | |
|---|--|-----|--|--|-------|--|--|--|
| | характеристика, подготовка к работе. | | | | | | | навыки обращения с тканью, инструментами и приспособлениями |
| 446 | Подготовка деталей и изделий к выполнению на них машинных закрепок. | 1 ч | | | УКиКЗ | | Обмеловка и раскрой образцов, деталей изделия к обработке. | |
| Новые швейные материалы, используемые на швейном предприятии | | | | | | | | |
| 447 | Новые ткани из натуральных волокон с добавкой искусственных и синтетических. | 1 ч | | | УКиКЗ | Обучающиеся должны знать новые ткани из натуральных волокон с добавкой искусственных и синтетических. Знать технологические свойства и использование новых тканей для изготовления одежды. | Свойства натуральных, искусственных и синтетических тканей. Общее представления о новейших тканях. Свойства, характеристика и применение таких тканей. | ПТБ на рабочем месте. Работа с тетрадь, учебником, технологическими картами. Выработать у обучающихся достаточно прочные профессиональные навыки обращения с тканью, инструментами и приспособлениями Изучать устройство современной бытовой швейной машины с электрическим приводом. Подготавливать швейную машину к работе: наматывать нижнюю нитку на шпульку, заправлять верхнюю и нижнюю нитки, выводить |
| 448 | Ткани с пропиткой, с блестящим покрытием, с применением металлических и металлизированных нитей. Нетканые материалы. | 1 ч | | | УКиКЗ | | Общее представления о новейших тканях. Свойства, характеристика и применение нетканых материалов. Способы выработки таких тканей. | |
| 449 | Окраска, технологические свойства и | 1 ч | | | УКиКЗ | | Ассортимент новых тканей, применение и выработка | |

| | | | | | | | | |
|--|---|-----|--|--|-------|--|--|--|
| | использование новых тканей для изготовления одежды. | | | | | | (получение) этих тканей. | нижнюю нитку на верх. Выполнять прямую и зигзагообразные машинные строчки с различной длиной стежка по намеченным линиям по прямой и с поворотом под углом с использованием переключателя вида строчек и регулятора. |
| 450 | Лабораторная работа. | 1 ч | | | УКиКЗ | | Изучение прорубаемости из натуральных волокон с добавкой искусственных и синтетических. Ткани с пропиткой, с блестящим покрытием, с применением металлических и металлизированных нитей. | |
| 451 | Лабораторная работа. | 1 ч | | | КУ | | Нетканые материалы. | |
| 452 | Лабораторная работа. | 1 ч | | | УСЗ | | Окраска, технологические свойства и использование новых тканей для изготовления одежды. | |
| Технологии пошива юбок и брюк, применяемое в массовом производстве одежды | | | | | | | | |
| 453 | Ассортимент поясных изделий на фабрике. | 1 ч | | | УКиКЗ | Обучающиеся должны знать ассортимент поясных изделий. Знать виды, свойства тканей используемые для | Сведения о поясных изделиях и назначения. | ПТБ на рабочем месте. Работа с тетрадь, учебником, технологическими картами. Выработать у обучающихся |
| 454 | Ткани, используемые для изготовления | 1 ч | | | УКиКЗ | | Ткани для пошива поясных швейных изделий и их | |

| | | | | | | | | |
|-----|--|-----|--|--|-------|---|---|---|
| | поясных изделий: виды, свойства. | | | | | изготовления поясных изделий. | отделка. | достаточно прочные профессиональные |
| 455 | Лекала, используемые на швейной фабрике для раскроя поясных изделий. | 1 ч | | | УКиКЗ | Знать производственный способ обработки застежек в поясном изделии. Машины для обработки застежки. | Изготовление лекал и раскрой деталей поясных швейных изделий. | навыки обращения с тканью, инструментами и приспособлениями Изучать устройство современной бытовой |
| 456 | Производственный способ обработки застежек в поясном изделии. Машины для обработки застежки. Новейшая технология обработки пояса. | 1 ч | | | УКиКЗ | Новейшая технология обработки пояса. Уметь использовать прокладочные материалы для изготовления пояса. Уметь раскраивать и | Виды обработки застежек в поясных швейных изделиях. Производственные и универсальные машины для обработки застежек. | швейной машины с электрическим приводом. Подготавливать швейную машину к работе: наматывать нижнюю нитку на шпульку, заправлять |
| 457 | Использование прокладочных материалов и спецоборудования для обработки пояса. Современный способ обработки низа поясного изделия. | 1 ч | | | УКиКЗ | соединять пояс с верхним срезом изделия, стачивать вытачки и боковые срезы на юбке. Уметь обрабатывать швы влажно-тепловой обработкой. Уметь | Виды прокладочных материалов и спецоборудования для обработки поясов. Способы обработки и соединения низа пояса. | верхнюю и нижнюю нитку, выводить нижнюю нитку на верх. Выполнять прямую и зигзагообразные машинные строчки с различной длиной стежка по намеченным |
| 458 | Выбор моделей, подбор ткани и отделки. | 1 ч | | | УКиКЗ | обрабатывать застежки на боковом или среднем шве на изделии. Уметь | Выбор модели пояса, подбор ткани и отделки. | линиям по прямой и с поворотом под углом с использованием |
| 459 | Выбор моделей, подбор ткани и отделки. | 1 ч | | | УКиКЗ | обрабатывать и соединять карманы с основной деталью. | Выбор модели пояса, подбор ткани и отделки | переключателя вида строчек и регулятора. Обтачивание деталей, обрезка углов, |
| 460 | Подбор лекал, внесение необходимых изменений в выкройку детали | 1 ч | | | УКиКЗ | Обрабатывать низ изделия швом вподгтбку с открытым или закрытым срезом. | Подбор лекал, внесение необходимых изменений в выкройку детали | вывертывание повязки, выметывание шва, выполнение отделочной строчки с |

| | | | | | | | |
|-----|----------------------|-----|--|--|-------|--|---|
| | изделия. | | | | | изделия. | одновременным застрачиванием отверстия. |
| 461 | Практическая работа. | 1 ч | | | УКиКЗ | Раскрой изделия по готовым лекалам. | |
| 462 | Практическая работа. | 1 ч | | | КУ | Раскрой изделия по готовым лекалам. | |
| 463 | Практическая работа. | 1 ч | | | УСЗ | Раскрой изделия по готовым лекалам. | |
| 464 | Практическая работа. | 1 ч | | | УКиКЗ | Стачивание вытачек и боковых срезов. | |
| 465 | Практическая работа. | 1 ч | | | УКиКЗ | Стачивание вытачек и боковых срезов. | |
| 466 | Практическая работа. | 1 ч | | | УКиКЗ | Стачивание вытачек и боковых срезов. | |
| 467 | Практическая работа. | 1 ч | | | УКиКЗ | Стачивание вытачек и боковых срезов. | |
| 468 | Практическая работа. | 1 ч | | | УКиКЗ | Обметывание срезов швов. | |
| 469 | Практическая работа. | 1 ч | | | УКиКЗ | Обметывание срезов швов. | |
| 470 | Практическая работа. | 1 ч | | | УКиКЗ | Обметывание срезов швов. | |
| 471 | Практическая работа. | 1 ч | | | УКиКЗ | Обметывание срезов швов. | |
| 472 | Практическая работа. | 1 ч | | | УКиКЗ | Обметывание срезов швов. | |
| 473 | Практическая работа. | 1 ч | | | КУ | ВТО швов. | |
| 474 | Практическая работа. | 1 ч | | | УСЗ | ВТО швов. | |
| 475 | Практическая работа. | 1 ч | | | УКиКЗ | Обработка застежки в боковом или среднем шве по промышленной технологии. | |
| 476 | Практическая работа. | 1 ч | | | УКиКЗ | Обработка застежки | |

ПТБ на рабочем месте. Работа с тетрадью, учебником, технологическими картами. Выработать у обучающихся достаточно прочные профессиональные навыки обращения с

| | | | | | | | |
|-----|----------------------|-----|--|--|-------|--|---|
| | | | | | | в боковом или среднем шве по промышленной технологии. | <p>тканью, инструментами и приспособлениями Изучать устройство современной бытовой швейной машины с электрическим приводом. Подготавливать швейную машину к работе: наматывать нижнюю нитку на шпульку, заправлять верхнюю и нижнюю нитки, выводить нижнюю нитку на верх. Выполнять прямую и зигзагообразные машинные строчки с различной длиной стежка по намеченным линиям по прямой и с поворотом под углом с использованием переключателя вида строчек и регулятора. Обтачивание деталей, обрезка углов, вывертывание повязки, выметывание шва, выполнение отделочной строчки с одновременным застрачиванием отверстия.</p> |
| 477 | Практическая работа. | 1 ч | | | УКиКЗ | Обработка застежки в боковом или среднем шве по промышленной технологии. | |
| 478 | Практическая работа. | 1 ч | | | УКиКЗ | Обработка застежки в боковом или среднем шве по промышленной технологии. | |
| 479 | Практическая работа. | 1 ч | | | УКиКЗ | Обработка и соединение накладного кармана с основной деталью или другая отделка. | |
| 480 | Практическая работа. | 1 ч | | | УКиКЗ | Обработка и соединение накладного кармана с основной деталью или другая отделка. | |
| 481 | Практическая работа. | 1 ч | | | УКиКЗ | Обработка и соединение накладного кармана с основной деталью или другая отделка. | |
| 482 | Практическая работа. | 1 ч | | | УКиКЗ | Обработка и соединение накладного кармана с основной деталью или другая отделка. | |

| | | | | | | | | |
|-----|----------------------|-----|--|--|-------|--|--|--|
| 483 | Практическая работа. | 1 ч | | | УКиКЗ | | Обработка и соединение пояса с верхним срезом изделия при использовании элементов промышленной технологии. | |
| 484 | Практическая работа. | 1 ч | | | КУ | | Обработка и соединение пояса с верхним срезом изделия при использовании элементов промышленной технологии. | |
| 485 | Практическая работа. | 1 ч | | | УСЗ | | Обработка и соединение пояса с верхним срезом изделия при использовании элементов промышленной технологии. | |
| 486 | Практическая работа. | 1 ч | | | УКиКЗ | | Обработка и соединение пояса с верхним срезом изделия при использовании элементов промышленной технологии. | |
| 487 | Практическая работа. | 1 ч | | | УКиКЗ | | Обработка и соединение пояса с | |

| | | | | | | | |
|----------------------|---------------------------|-----|--|--|-------|--|--|
| 488 | Практическая работа. | 1 ч | | | УКиКЗ | верхним срезом изделия при использовании элементов промышленной технологии. | |
| | | | | | | Обработка швом вподгтбку с открытым или закрытым срезом низа изделия на универсальной и специальной машинах. | |
| 489 | Практическая работа. | 1 ч | | | УКиКЗ | Обработка швом вподгтбку с открытым или закрытым срезом низа изделия на универсальной и специальной машинах. | |
| | | | | | | Обработка швом вподгтбку с открытым или закрытым срезом низа изделия на универсальной и специальной машинах. | |
| 490 | Практическая работа. | 1 ч | | | УКиКЗ | Обработка швом вподгтбку с открытым или закрытым срезом низа изделия на универсальной и специальной машинах. | |
| | | | | | | Обработка швом вподгтбку с открытым или закрытым срезом низа изделия на универсальной и специальной машинах. | |
| Ремонт одежды | | | | | | | |
| 491 | Виды пуговицы. Способы | 1 ч | | | УКиКЗ | Знать: Сведение о | Сведения о пуговицах. ПТБ на рабочем месте. Работа с тетрадью, |

| | | | | | | | | |
|-----|--|-----|--|--|-------|---|--|--|
| | пришивания пуговицы в зависимости от вида пуговицы, нитки. | | | | | пуговицах. Ремонт одежды по распоровшемуся шву. Изготовление вешалки. | Способы пришивания пуговицы. | учебником, технологическими картами. Выработать у обучающихся достаточно прочные |
| 492 | Виды ремонта | 1 ч | | | УКИк | Декоративная заплата- аппликация. Уметь: пришивать пуговицы. | Сведения о ремонте одежды и белья. Виды ремонта | профессиональные навыки обращения с тканью, инструментами и приспособлениями |
| 493 | Подготовка белья и одежды к ремонту. | 1 ч | | | УКиКЗ | Ремонт одежды по распоровшемуся шву. | Подготовка белья и одежды к ремонту. | Изучать устройство современной бытовой швейной машины с |
| 494 | Швы, применяемые для ремонта белья и одежды. | 1 ч | | | УКиКЗ | Изготовление вешалки. Соединение вешалки с образцом ткани. | Швы, применяемые для ремонта белья и одежды. | электрическим приводом. Подготавливать швейную машину к работе: наматывать нижнюю нитку на шпульку, заправлять верхнюю и нижнюю нитки, выводить нижнюю нитку на верх. |
| 495 | Практическая работа. | 1 ч | | | УКиКЗ | Изготовление заплата-аппликации | Определение места для оторванной пуговицы. Пришивание пуговиц на стойке. Закрепление нити несколькими стежками на одном месте. Подбор ниток в соответствии с тканью по цвету, толщине, качеству изделия. Стачивание распоровшегося шва ручными стачными стежками. Обметывание срезов разрыва частыми косыми стежками (обмет). Приутюживание места ремонта. | Выполнять прямую и зигзагообразные машинные строчки с различной длиной стежка по намеченным линиям по прямой и с поворотом под углом с использованием переключателя вида строчек и регулятора. Обтачивание деталей, обрезка углов, |
| 496 | Практическая работа. | 1 ч | | | УКиКЗ | | | |
| 497 | Практическая работа. | 1 ч | | | УСЗ | | | |
| 498 | Практическая работа. | 1 ч | | | УСЗ | | | |
| 499 | Практическая работа. | 1 ч | | | УКиКЗ | | | |
| 500 | Практическая работа. | 1 ч | | | УКиКЗ | | | |
| 501 | Практическая работа. | 1 ч | | | | | | |

Календарно-тематическое планирование 11-А класса

| № урока | Тема раздела, урока | Кол-во часов | Планируемая дата | Фактическая дата | Тип урока | Требования к уровню подготовки (планируемые результаты) | Элементы содержания | Характеристика основных видов деятельности и обучающихся |
|---------|---|--------------|------------------|------------------|-----------|--|---|---|
| 1. | Вводное занятие. Задачи предстоящего учебного года. Инструктаж по ТБ и ОТ. | 1 ч | | | УПМ | Должны знать правила техники безопасности при работе с инструментами, на швейных машинах и с электроутюгом. | Техника безопасности и охрана труда в швейной мастерской. | Отвечают на вопросы по соблюдению Т.Б. и О.Т в кабинете «Технологии» |
| 2. | Ассортимент поясных изделий на фабрике. | 1 ч | | | УКиКЗ | Обучающиеся должны знать ассортимент поясных изделий. Знать виды, свойства тканей используемые для изготовления поясных изделий. Знать производственный способ обработки застежек в поясном изделии. Машины для обработки застежки. Новейшая технология обработки пояса. | Сведения о поясных изделиях и назначения. | ПТБ на рабочем месте Работа с тетрадью, учебником, технологическими картами. Выработать у обучающихся достаточно прочные профессиональные |
| 3. | Ткани, используемые для изготовления поясных изделий: виды, свойства. | 1 ч | | | УКиКЗ | | Ткани для пошива поясных швейных изделий и их отделка. | |
| 4. | Лекала, используемые на швейной фабрике для раскроя поясных изделий. | 1 ч | | | УКиКЗ | | Изготовление лекал и раскрой деталей поясных швейных изделий. | |
| 5. | Производственный способ обработки застежек в поясном изделии. Машины для обработки застежки. Новейшая технология обработки пояса. | 1 ч | | | УКиКЗ | | Виды обработки застежек в поясных изделиях. Производственные и универсальные машины для обработки застежек. | |

| | | | | | | | | |
|-----|---|-----|--|--|-------|---|--|---|
| 6. | Использование прокладочных материалов и спецоборудования для обработки пояса. Современный способ обработки низа поясного изделия. | 1 ч | | | УКиКЗ | Уметь использовать прокладочные материалы для изготовления пояса. Уметь раскраивать и соединять пояс с верхним срезом изделия, стачивать вытачки и боковые срезы на юбке. Уметь обрабатывать швы влажно-тепловой оброткой. Уметь обрабатывать застежки на боковом или среднем шве на изделии. Уметь обрабатывать и соединять карманы с основной деталью. Обрабатывать низ изделия швом вподтбку с открытым или закрытым срезом. | Виды прокладочных материалов и спецоборудования для обработки поясов. Способы обработки и соединения низа пояса. | навыки обращения с тканью, инструментами и приспособлениями для вышивания |
| 7. | Выбор моделей, подбор ткани и отделки. | 1 ч | | | УКиКЗ | | Выбор модели пояса, подбор ткани и отделки. | |
| 8. | Выбор моделей, подбор ткани и отделки. | 1 ч | | | УКиКЗ | | Выбор модели пояса, подбор ткани и отделки | |
| 9. | Подбор лекал, внесение необходимых изменений в выкройку детали изделия. | 1 ч | | | УКиКЗ | | Подбор лекал, внесение необходимых изменений в выкройку детали изделия. | |
| 10. | Практическая работа. | 1 ч | | | УКиКЗ | | Раскрой изделия по готовым лекалам. | |
| 11. | Практическая работа. | 1 ч | | | КУ | | Раскрой изделия по готовым лекалам. | |
| 12. | Практическая работа. | 1 ч | | | УСЗ | | Раскрой изделия по готовым лекалам. | |
| 13. | Практическая работа. | 1 ч | | | УКиКЗ | | Стачивание вытачек и боковых срезов. | |
| 14. | Практическая работа. | 1 ч | | | УКиКЗ | | Стачивание вытачек и боковых срезов. | |
| 15. | Практическая работа. | 1 ч | | | УКиКЗ | | Стачивание вытачек и боковых срезов. | |
| 16. | Практическая работа. | 1 ч | | | УКиКЗ | | Стачивание вытачек и боковых срезов. | |
| 17. | Практическая работа. | 1 ч | | | УКиКЗ | | Обметывание срезов швов. | |
| 18. | Практическая работа. | 1 ч | | | УКиКЗ | | Обметывание срезов швов. | |

| | | | | | | | | |
|-----|----------------------|-----|--|--|-------|--|--|--|
| 19. | Практическая работа. | 1 ч | | | УКиКЗ | | Обметывание срезов швов. | ПТБ на рабочем месте Работа с тетрадью, учебником, технологическими картами. Выработать у обучающихся достаточно прочные профессиональные навыки обращения с тканью, инструментами и приспособлениями. |
| 20. | Практическая работа. | 1 ч | | | УКиКЗ | | Обметывание срезов швов. | |
| 21. | Практическая работа. | 1 ч | | | УКиКЗ | | Обметывание срезов швов. | |
| 22. | Практическая работа. | 1 ч | | | КУ | | ВТО швов. | |
| 23. | Практическая работа. | 1 ч | | | УСЗ | | ВТО швов. | |
| 24. | Практическая работа. | 1 ч | | | УКиКЗ | | Обработка застежки в боковом или среднем шве по промышленной технологии. | |
| 25. | Практическая работа. | 1 ч | | | УКиКЗ | | Обработка застежки в боковом или среднем шве по промышленной технологии. | |
| 26. | Практическая работа. | 1 ч | | | УКиКЗ | | Обработка застежки в боковом или среднем шве по промышленной технологии. | |
| 27. | Практическая работа. | 1 ч | | | УКиКЗ | | Обработка застежки в боковом или среднем шве по промышленной технологии. | |
| 28. | Практическая работа. | 1 ч | | | УКиКЗ | | Обработка и соединение накладного кармана с основной деталью или другая отделка. | |
| 29. | Практическая работа. | 1 ч | | | УКиКЗ | | Обработка и | |

| | | | | | | | | |
|-----|----------------------|-----|--|--|-------|--|--|--|
| | | | | | | | соединение накладного кармана с основной деталью или другая отделка. | ПТБ на рабочем месте Работа с тетрадью, учебником, технологическими картами. Выработать у обучающихся достаточно прочные профессиональные навыки обращения с тканью, инструментами и приспособлениями. |
| 30. | Практическая работа. | 1 ч | | | УКиКЗ | | Обработка и соединение накладного кармана с основной деталью или другая отделка. | |
| 31. | Практическая работа. | 1 ч | | | УКиКЗ | | Обработка и соединение накладного кармана с основной деталью или другая отделка. | |
| 32. | Практическая работа. | 1 ч | | | УКиКЗ | | Обработка и соединение пояса с верхним срезом изделия при использовании элементов промышленной технологии. | |
| 33. | Практическая работа. | 1 ч | | | КУ | | Обработка и соединение пояса с верхним срезом изделия при использовании элементов промышленной технологии. | |
| 34. | Практическая работа. | 1 ч | | | УСЗ | | Обработка и соединение пояса с верхним срезом изделия при | |

| | | | | | | | | |
|-----|----------------------|-----|--|--|-------|--|--|--|
| | | | | | | | использовании элементов промышленной технологии. | ПТБ на рабочем месте Работа с тетрадью, учебником, технологическими картами. Выработать у обучающихся достаточно прочные профессиональные навыки обращения с тканью, инструментами и приспособлениями. |
| 35. | Практическая работа. | 1 ч | | | УКиКЗ | | Обработка и соединение пояса с верхним срезом изделия при использовании элементов промышленной технологии. | |
| 36. | Практическая работа. | 1 ч | | | УКиКЗ | | Обработка и соединение пояса с верхним срезом изделия при использовании элементов промышленной технологии. | |
| 37. | Практическая работа. | 1 ч | | | УКиКЗ | | Обработка швом вподгтбку с открытым или закрытым срезом низа изделия на универсальной и специальной машинах. | |
| 38. | Практическая работа. | 1 ч | | | УКиКЗ | | Обработка швом вподгтбку с открытым или закрытым срезом низа изделия на универсальной и специальной машинах. | |

| | | | | | | | | |
|-----|--|-----|--|--|-------|---|--|--|
| 39. | Практическая работа. | 1 ч | | | УКиКЗ | | Обработка швом вподгтбку с открытым или закрытым срезом низа изделия на универсальной и специальной машинах. | ПТБ на рабочем месте Работа с тетрадью, учебником, технологическими картами. Выработать у обучающихся достаточно прочные профессиональные навыки обращения с |
| 40. | Применение вышивки для украшения швейного изделия. | 1ч | | | КУ | Знать: Ткани из натурального и искусственного шелка: свойства (прочность, сминаемость, гигроскопичность, воздухопроницаемость, скольжение, осыпаемость, прорубаемость), отношение к воде, теплу, щелочам, правила утюжки. Способы обработки горловины, пройм и низа цельнокроеного рукава. Виды обработки низа блузки в зависимости от ее назначения (двойной строчкой, швом вподгтбку с закрытым срезом, притачным | Применение вышивки для украшения различных изделий и мебели | |
| 41. | Виды вышивки. | 1 ч | | | КУ | | Виды вышивки | |
| 42. | Инструменты и приспособления для вышивки. | 1 ч | | | УНМ | | Инструменты и приспособления для вышивки. | |
| 43. | Способы перевода рисунка на ткань. | 1ч | | | УНМ | | Способы перевода рисунка на ткань. | |
| 44. | Практическая работа. | 1 ч | | | УСЗ | | Выбор рисунка и подбор ниток. Перевод рисунка на ткань. Выполнение стежков. | |
| 45. | Практическая работа. | 1 ч | | | УКиКЗ | | | |
| 46. | Практическая работа. | 1ч | | | УКиКЗ | | | |
| 47. | Практическая работа. | 1 ч | | | УКиКЗ | | | |
| 48. | Практическая работа. | 1 ч | | | УКиКЗ | | | |
| 49. | Практическая работа. | 1 ч | | | УКиКЗ | | | |
| 50. | Практическая работа. | 1 ч | | | УКиКЗ | | | |

| | | | | | | | | |
|-----|---|-----|--|--|-------|---|--|--|
| 68. | Практическая работа. | 1 ч | | | УКиКЗ | | | ПТБ на рабочем месте Работа с тетрадью, учебником, технологическими картами. Выработать у обучающихся достаточно прочные профессиональные навыки обращения с тканью, инструментами и приспособлениями. |
| 69. | Практическая работа. | 1 ч | | | УКиКЗ | | | |
| 70. | Практическая работа. | 1 ч | | | УКиКЗ | | | |
| 71. | Практическая работа. | 1 ч | | | УКиКЗ | | | |
| 72. | Практическая работа. | 1 ч | | | УКиКЗ | | | |
| 73. | Практическая работа. | 1 ч | | | УКиКЗ | | | |
| 74. | Ткани из натурального и искусственного шелка: свойства. Правила утюжки. | 1 ч | | | УСЗ | Знать: Ткани из натурального и искусственного шелка: свойства (прочность, сминаемость, гигроскопичность, воздухопроницаемость, скольжение, осыпаемость, прорубаемость), отношение к воде, теплу, щелочам, правила утюжки. Способы обработки горловины, проймы и низа цельнокроеного рукава. Виды обработки низа блузки в зависимости от ее назначения (двойной строчкой, швом вподгибку с | Ткани из натурального и искусственного шелка: свойства. Правила утюжки. | |
| 75. | Практическая работа. | 1 ч | | | УКиКЗ | | Определение тканей из натурального и искусственного шелка по внешнему виду (блеску), на ощупь, по характеру горения нитей. Сравнение шелковой ткани с хлопчатобумажной и шерстяной. Сметывание вытачек, плечевых и боковых срезов. Примерка. Устранение дефектов | |
| 76. | Практическая работа. | 1 ч | | | УКиКЗ | | | |
| 77. | Практическая работа. | 1 ч | | | УКиКЗ | | | |
| 78. | Практическая работа. | 1 ч | | | УКиКЗ | | | |
| 79. | Практическая работа. | 1 ч | | | УКиКЗ | | | |
| 80. | Практическая работа. | 1 ч | | | УКиКЗ | | | |
| 81. | Практическая работа. | 1 ч | | | УКиКЗ | | | |
| 82. | Практическая работа. | 1 ч | | | УКиКЗ | | | |

| | | | | | | | | |
|-----|--------------------------|-----|--|--|-------|---|---|--|
| 83. | Практическая работа. | 1 ч | | | УКиКЗ | закрытым срезом, притачным поясом). | после примерки. | ПТБ на рабочем месте Работа с тетрадью, учебником, технологическими картами. Выработать у обучающихся достаточно прочные профессиональные навыки обращения с тканью, инструментами и приспособлениями. |
| 84. | Практическая работа. | 1 ч | | | УКиКЗ | Уметь: Сметывание вытачек, плечевых и боковых срезов. | Внесение изменений в выкройку. | |
| 85. | Практическая работа. | 1 ч | | | УКиКЗ | Примерка. | Раскрой и обработка косой обтачки. | |
| 86. | Практическая работа. | 1 ч | | | УКиКЗ | Устранение дефектов после примерки. | Обработка горловины, пройм или низа рукавов косой обтачкой. | |
| 87. | Практическое повторение. | 1 ч | | | УПМ | Внесение изменений в выкройку. Раскрой и обработка косой обтачки. | Обработка швом вподгибку с закрытым срезом нижнего среза. | |
| 88. | Практическое повторение. | 1 ч | | | УПМ | Обработка горловины, пройм или низа рукавов косой обтачкой. | Обработка швом вподгибку с закрытым срезом нижнего среза. | |
| | | | | | | Утюжка и складывание блузки по стандарту | Утюжка и складывание изделия | |
| 89. | Практическое повторение. | 1 ч | | | УПМ | | Раскрой и обработка косой обтачки. | |
| 90. | Практическое повторение. | 1 ч | | | УПМ | | Обработка горловины, пройм или низа рукавов косой обтачкой | |
| 91. | Практическое повторение. | 1 ч | | | УПМ | | Внесение изменений в выкройку. | |
| 92. | Практическое повторение. | 1 ч | | | УПМ | | Внесение изменений в выкройку. | |
| | | | | | | | Примерка. Устранение дефектов | |

| | | | | | | | | |
|------|--------------------------|-----|--|--|-----|--|--|--|
| | | | | | | | после примерки. | |
| 93. | Практическое повторение. | 1 ч | | | УПМ | | Примерка. Устранение дефектов после примерки. | ПТБ на рабочем месте Работа с тетрадью, учебником, технологическими картами. Выработать у обучающихся достаточно прочные профессиональные навыки обращения с тканью, инструментами и приспособлениями. |
| 94. | Практическое повторение. | 1 ч | | | УПМ | | Обработка швом вподгибку с закрытым срезом нижнего среза. | |
| 95. | Практическое повторение. | 1 ч | | | УПМ | | Обработка швом вподгибку с закрытым срезом нижнего среза. | |
| 96. | Практическое повторение. | 1 ч | | | УПМ | | Обработка швом вподгибку с закрытым срезом нижнего среза. | |
| 97. | Практическое повторение. | 1 ч | | | УПМ | | Обработка швом вподгибку с закрытым срезом нижнего среза. | |
| 98. | Практическое повторение. | 1 ч | | | УПМ | | Обработка швом вподгибку с закрытым срезом нижнего среза. | |
| 99. | Практическое повторение. | 1 ч | | | УПМ | | Обработка швом вподгибку с закрытым срезом нижнего среза. | |
| 100. | Практическое повторение. | 1 ч | | | УПМ | | Обработка швом вподгибку с закрытым срезом нижнего среза. | |
| 101. | Практическое повторение. | 1 ч | | | УПМ | | По выбору. Пошив блузки, жилеты, юбки или постельного белья. | |
| 102. | Практическое повторение. | 1 ч | | | УПМ | | По выбору. Пошив блузки, жилеты, юбки или постельного | |

| | | | | | | | | |
|------|--------------------------|-----|--|--|-------|--|--|--|
| | | | | | | | белья. | |
| 103. | Практическое повторение. | 1 ч | | | УПМ | | По выбору. Пошив блузки, жилеты, юбки или постельного белья. | ПТБ на рабочем месте Работа с тетрадью, учебником, технологическими картами. Выработать у обучающихся достаточно прочные профессиональные навыки обращения с тканью, инструментами и приспособлениями. |
| 104. | Практическое повторение. | 1 ч | | | УПМ | | По выбору. Пошив блузки, жилеты, юбки или постельного белья. | |
| 105. | Практическое повторение. | 1 ч | | | УПМ | | По выбору. Пошив блузки, жилеты, юбки или постельного белья. | |
| 106. | Практическое повторение. | 1 ч | | | УК | | По выбору. Пошив блузки, жилеты, юбки или постельного белья. | |
| 107. | Практическое повторение. | 1 ч | | | УК | | По выбору. Пошив блузки, жилеты, юбки или постельного белья. | |
| 108. | Практическое повторение. | 1 ч | | | УК | | По выбору. Пошив блузки, жилеты, юбки или постельного белья. | |
| 109. | Практическое повторение. | 1 ч | | | УК | | По выбору. Пошив блузки, жилеты, юбки или постельного белья. | |
| 110. | Практическое повторение. | 1 ч | | | УКиКЗ | | По выбору. Пошив блузки, жилеты, юбки или постельного белья. | |

| | | | | | | | | |
|------|--|-----|--|--|-------|--|--|--|
| 111. | Сравнение по свойствам хлопчатобумажных и льняных тканей. Учет свойств тканей при использовании. Виды отделки нижних срезов трусов-плавок. | 1 ч | | | УИНУМ | | Сравнение по свойствам хлопчатобумажных и льняных тканей. Учет свойств тканей при использовании. Виды отделки нижних срезов трусов-плавок. | ПТБ на рабочем месте Работа с тетрадью, учебником, технологическими картами. Выработать у обучающихся достаточно прочные профессиональные навыки обращения с тканью, инструментами и приспособлениями. |
| 112. | Виды отделки нижних срезов трусов-плавок. | 1 ч | | | УИНУМ | | Виды отделки нижних срезов трусов-плавок. | |
| 113. | Лабораторная работа. | 1 ч | | | УКиКЗ | | Определение хлопчатобумажных и льняных тканей по внешнему виду, разрыву, на ощупь. | |
| 114. | Практическая работа. | 1 ч | | | УКиКЗ | | Прокладывание прямых стежкой по линии подгиба верхнего среза. | |
| 115. | Практическая работа. | 1 ч | | | УКиКЗ | | Обработка накладной ластовицы и соединение ее с накладным швом с основной деталью. | |
| 116. | Практическая работа. | 1 ч | | | УКиКЗ | | Обработка накладной ластовицы и соединение ее с накладным швом с основной деталью. | |
| 117. | Практическая работа. | 1 ч | | | УКиКЗ | | Соединение запошивочным швом боковых срезов. | |
| 118. | Практическая работа. | 1 ч | | | УКиКЗ | | Заготовки и соединение в кольцо | |

| | | | | | | | | |
|------|---|-----|--|--|-------|--|--|--|
| | | | | | | | по размеру нижнего среза косой обчатки | |
| 119. | Практическая работа. | 1 ч | | | УКиКЗ | | Обработка нижнего среза плавок | ПТБ на рабочем месте Работа с тетрадью, учебником, технологическими картами. Выработать у обучающихся достаточно прочные профессиональные навыки обращения с тканью, инструментами и приспособлениями. |
| 120. | Практическая работа. | 1 ч | | | УКиКЗ | | Обработка верхнего среза плавок | |
| 121. | Практическая работа. | 1 ч | | | УКиКЗ | | Вкладывание в подгиб эластичной тесьмы. Утюжка изделия | |
| 122. | Эстетика одежды. | 1 ч | | | УИНУМ | | Виды ремонта одежды. Назначение ремонта. | |
| 123. | Практическая работа. | 1 ч | | | УИНУМ | | Определение вида ремонта. Подбор ниток и тканей | |
| 124. | Практическая работа. | 1 ч | | | УИНУМ | | Раскрой заплата | |
| 125. | Практическая работа. | 1 ч | | | УИНУМ | | Подготовка места наложения заплата. Раскрой заплата. | |
| 126. | Практическая работа. | 1 ч | | | УИНУМ | | Наметывание и настрачивание заплата | |
| 127. | Практическая работа. | 1 ч | | | УИНУМ | | Наметывание и настрачивание заплата | |
| 128. | Практическая работа. | | | | | | Подготовка ткани под штопку. Выполнение штопки. Утюжка изделия | |
| 129. | Ткани для изготовления летних головных уборов. Материалы для отделки изделия. | 1 ч | | | УИНУМ | | Ткани для изготовления летних головных уборов. Виды отделки изделия. | |

| | | | | | | | | |
|------|---|-----|--|--|-------|--|---|---|
| 130. | Настрочной и расстрочной швы: характеристика. Использование при пошиве головных уборов. | 1 ч | | | УИНУМ | | Настрочной и расстрочной швы: характеристика. Использование при пошиве головных уборов. | ПТБ на рабочем месте Работа с тетрадью, учебником, технологическими картами. Выработать у обучающихся достаточно прочные профессиональные навыки обращения с тканью, инструментами и приспособлениями. |
| 131. | Практическая работа. | 1 ч | | | УКиКЗ | | Выполнение настрочного и расстрочного швов на образце | |
| 132. | Практическая работа. | 1 ч | | | УКиКЗ | | Стачивание деталей головки, подкладки и козырька кепи | |
| 133. | Практическая работа. | 1 ч | | | УКиКЗ | | Стачивание деталей головки, подкладки и козырька кепи | |
| 134. | Практическая работа. | 1 ч | | | УКиКЗ | | Отстрачивание козырька с ориентиром на лапку | |
| 135. | Практическая работа. | 1 ч | | | УКиКЗ | | Вкладывание подкладки в головку | |
| 136. | Практическая работа. | 1ч | | | УКиКЗ | | Обработка козырька. Утюжка и складывание изделия | |
| 137. | Самостоятельная работа | 1 ч | | | УКиКЗ | | Пошив головного убора по готовойвыкройке | |
| 138. | Самостоятельная работа | | | | УКиКЗ | | Пошив головного убора по готовойвыкройке | |
| 139. | Самостоятельная работа | 1 ч | | | УКиКЗ | | Пошив головного убора по готовойвыкройке | |
| 140. | Самостоятельная работа | 1 ч | | | УКиКЗ | | | |

| | | | | | | | | |
|------|---|-----|--|--|----|---|--|---|
| 141. | Промышленная швейная машина 22-А класса ПМЗ, назначение, скорости, виды выполняемых операций, основные механизмы. | 1ч | | | КУ | Знать: общие сведения о промышленной швейной машине 22-А класса ПМЗ, назначение, скорости, виды выполняемых операций, основные механизмы. Правила безопасной работы Уметь: прокладывать строчки на швейной машине по прямым и закругленным линиям, одновременная и последовательная работа обеими руками. Заправлять верхнюю и нижнюю нить. | Виды швейных машин. характеристик а промышленных швейных машин 22-А класса ПМЗ, назначение швейных машин | ПТБ на рабочем месте Работа с тетрадь, учебником, технологическими картами. Выработать у обучающихся достаточно прочные профессиональные навыки обращения с тканью, инструментами и приспособлениями. |
| 142. | Заправка верхней и нижней нитки. | 1 ч | | | КУ | Заправки верхней и нижней ниток. Назначение и правила использования регулирующих механизмов: переключателя вида | | |

| | | | | | | | | |
|------|---|-----|--|--|-------|--|---|--|
| | | | | | | | строчек, регулятора длины стежка. | |
| 143. | Регулятор строчки, назначение и действие. | 1 ч | | | КУ | | Назначение и правила использования регулирующих механизмов: | ПТБ на рабочем месте Работа с тетрадью, учебником, технологическими картами. Выработать у обучающихся достаточно прочные профессиональные навыки обращения с тканью, инструментами и приспособлениями. |
| 144. | Работа на промышленной швейной машине. | 1ч | | | КУ | | Подготовка машины к работе: правила работы (ТБ) во время работы на швейной машине | |
| 145. | Организация рабочего места. Правила безопасной работы. Посадка во время работы: положение рук, ног, корпуса. Установка стула (напротив игловодителя). | 1 ч | | | КУ | | Подготовка машины к работе: правила работы (ТБ) во время работы на швейной машине. Посадка во время работы | |
| 146. | Упражнение. | 1 ч | | | УКиКЗ | | Нажим на педаль, пуск и остановка машины, наматывание нитки на шпульку, заправка верхней и нижней ниток. | |
| 147. | Практическая работа. | 1 ч | | | УКиКЗ | | Подготовка машины к работе (наружный осмотр, наматывание ниток на шпульку, заправка верхней и нижней ниток. | |
| 148. | Практическая работа. | 1 ч | | | УКиКЗ | | | |
| 149. | Практическая работа. | 1 ч | | | УКиКЗ | | | |

| | | | | | | | | |
|------|--|-----|--|--|-------|---|---|---|
| 150. | Практическая работа | 1 ч | | | УКиКЗ | | | |
| 151. | Получение пряжи из льняного волокна. | 1 ч | | | КУ | Знать: Получение пряжи из льняного волокна, общее представление о прядильном производстве, фасоны выреза горловины, необходимые мерки для построения чертежа,, способы раскроя, ткани для пошива ночных сорочек. Уметь: снимать мерки, изготавливать выкройку, раскладывать и выкраивать изделия с припусками на швы, вырезать горловину у ночной сорочки, обрабатывать срезы изделия | Происхождение льняного волокна. Ткацкое производство. Получение пряжи из льняного волокна и их свойства | ПТБ на рабочем месте Работа с тетрадь, учебником, технологическими картами. Выработать у обучающихся достаточно прочные профессиональные навыки обращения с тканью, инструментами и приспособлениями. |
| 152. | Общее представление о прядильном производстве. Профессии прядильного производства. | 1 ч | | | КУ | | Общее представление о прядильном производстве. Профессии прядильного производства. | |
| 153. | Ткани для пошива ночных сорочек. Фасоны выреза горловины. | 1 ч | | | УНМ | | Ткани для пошива ночных сорочек Фасоны выреза горловины и их обработка | |
| 154. | Мерки для построения чертежа выкройки. Названия контурных срезов и деталей. | 1 ч | | | КУ | | Правила снятия мерок с фигуры. Конструктивные линии фигуры. Обозначения мерок. Контурные срезы и детали ночных сорочек | |
| 155. | Расход ткани на изделие. | 1 ч | | | КУ | | Профессия – закройщица Декатирование ткани, подготовка ткани для раскроя | |
| 156. | Особенности складывания ткани при | 1 ч | | | УНМ | | Требования к пошиву дет белья. | |

| | | | | | | | | |
|------|--|-----|--|--|-------|--|---|---|
| | раскрое детского белья без плечевого шва. Производственный способ раскроя (вразворот). | | | | | | Складывание ткани при раскрое изделия. Способы раскладки ткани(в сгиб, вразворот). Определение способа раскроя - вразворот | |
| 157. | Надставка-клин: допустимые соединения с основной деталью (по какой нити) | 1 ч | | | УНМ | | Предназначения клиньев в изделии. Способы соединения клиньев с осн. деталью | ПТБ на рабочем месте Работа с тетрадь, учебником, технологическими картами. Выработать у обучающихся достаточно прочные профессиональные навыки обращения с тканью, инструментами и приспособлениями. |
| 158. | Упражнение. | 1 ч | | | УКиКЗ | | Построение чертежа в масштабе. | |
| 159. | Упражнение. | 1 ч | | | УКиКЗ | | Построение чертежа в масштабе. | |
| 160. | Упражнение. | 1 ч | | | УКиКЗ | | Построение чертежа в масштабе. | |
| 161. | Упражнение. | 1 ч | | | УКиКЗ | | Построение чертежа в масштабе. | |
| 162. | Упражнение | 1 ч | | | УКиКЗ | | Снятие индивидуальных мерок | |
| 163. | Практическая работа. | 1 ч | | | УКиКЗ | | Изготовление выкройки в натуральную величину | |
| 164. | Практическая работа. | 1 ч | | | УКиКЗ | | Изготовление выкройки в натуральную величину | |
| 165. | Практическая работа. | 1 ч | | | УКиКЗ | | Изготовление выкройки в | |

| | | | | | | | | |
|------|---|-----|--|--|-------|---|---|--|
| | | | | | | | натуральную величину | |
| 166. | Практическая работа. | 1 ч | | | УКиКЗ | | Изготовление выкройки в натуральную величину | ПТБ на рабочем месте Работа с тетрадью, учебником, технологическими картами. Выработать у обучающихся достаточно прочные профессиональные навыки обращения с тканью, инструментами и приспособлениями. |
| 167. | Практическая работа. | 1 ч | | | УКиКЗ | | Проверка выкройки | |
| 168. | Практическая работа. | 1 ч | | | УКиКЗ | | Раскладка выкройки на ткани | |
| 169. | Практическая работа. | 1 ч | | | УКиКЗ | | Раскрой изделия с припусками на швы | |
| 170. | Практическая работа. | 1 ч | | | УКиКЗ | | Вырезание горловины и обчатки | |
| 171. | Практическая работа. | 1 ч | | | УКиКЗ | | Вырезание горловины и обчатки | |
| 172. | Практическая работа. | 1 ч | | | УКиКЗ | | Обозначение середины переда, спинки и рукава на основе детали и на обчатке | |
| 173. | Практическая работа. | 1 ч | | | УКиКЗ | | Обозначение середины переда, спинки и рукава на основе детали и на обчатке | |
| 174. | Практическая работа. | 1 ч | | | УКиКЗ | | | |
| 175. | Качество машинных игл. Дефект в строчке при работе искривленной или тупой иглой: виды, устранение | 1 ч | | | УСЗ | Знать: Дефекты в строчке при работе искривленной или тупой иглой, замена иглы, устранение неполадок при шитье, фасоны | Строение глы. Возможные дефекты при неисправной игле, устранение, замена иглы | |
| 176. | Неполадка в работе швейной машины, виды (слабая строчка, петляет | 1 ч | | | УСЗ | | Неполадка в работе швейной машины, устранение. | |

| | | | | | | | | |
|------|--|-----|--|--|-------|--|--|--|
| | сверху, петляет снизу), устранение. | | | | | выреза горловины, способы обработки | | |
| 177. | Упражнение. | 1 ч | | | УКиКЗ | горловины и рукава подкройной обчаткой, запошивочный шов, шов вподгибку закрытым и открытым срезом. | Обработка на образце выреза горловины. Вырез по выбору – углом, каре или круглой (овальной) формы | ПТБ на рабочем месте Работа с тетрадью, учебником, технологиче- скими картами. Выработать у обучающих достаточно прочные профессиона- льные навыки обращения с тканью, инструмента- ми и приспособле- ниями. |
| 178. | Практическая работа | 1 ч | | | УКиКЗ | Уметь: устранять дефекты при работе | | |
| 179. | Практическая работа | 1 ч | | | | | | |
| 180. | Практическая работа | 1 ч | | | | | | |
| 181. | Практическая работа. | 1 ч | | | УКиКЗ | искривленной или тупой иглой, производить замену иглы, обрабатывать горловину изделия, боковые срезы | Обработка горловины и рукава обчаткой. Применение тесьмы, кружева | |
| 182. | Практическая работа. | 1 ч | | | УКиКЗ | запошивочным швом, нижний срез швом | Обработка горловины (выбранной формы) обчаткой | |
| 183. | Практическая работа. | 1 ч | | | УКиКЗ | вподгибку закрытым или открытым срезом, утюжить и складывать | Обработка горловины (выбранной формы) обчаткой | |
| 184. | Практическая работа. | 1 ч | | | УКиКЗ | изделие. Применять декоративную тесьму или кружева на изделии. | Обработка бокового среза запошивочным швом, нижнего швом вподгибку | |
| 185. | Практическая работа. | 1 ч | | | УКиКЗ | | Обработка бокового среза запошивочным швом, нижнего швом вподгибку | |
| 186. | Практическая работа. | 1 ч | | | УКиКЗ | | Обработка бокового среза запошивочным швом, нижнего швом вподгибку | |
| 187. | Практическая работа. | 1 ч | | | УКиКЗ | | Утюжка и | |

| | | | | | | | | |
|------|--|-----|--|--|-------|--|---|--|
| | | | | | | | складывание изделия | |
| 188. | Практическое повторение. | 1 ч | | | УКиКЗ | | Изготовление ночной сорочки без плечевого шва с горловиной, обработанной подкройной или косой обчаткой. | ПТБ на рабочем месте Работа с тетрадью, учебником, технологическими картами. Выработать у обучающихся достаточно прочные профессиональные навыки обращения с тканью, инструментами и приспособлениями. |
| 189. | Практическое повторение. | 1 ч | | | УКиКЗ | | Обработка боковых срезов изделия | |
| 190. | Практическое повторение. | 1 ч | | | УКиКЗ | | Обработка боковых срезов изделия | |
| 191. | Практическое повторение. | 1 ч | | | УКиКЗ | | Обработка горловины изделия | |
| 192. | Практическое повторение. | 1 ч | | | УКиКЗ | | Обработка нижних срезов изделия | |
| 193. | Практическое повторение. | 1 ч | | | УКиКЗ | | Обработка нижних срезов изделия | |
| 194. | Практическое повторение. | 1 ч | | | УКиКЗ | | Нахождение и устранение дефектов изделия | |
| 195. | Практическое повторение. | 1 ч | | | УКиКЗ | | Окончательная отделка изделия | |
| 196. | Практическое повторение. | 1 ч | | | УКиКЗ | | Утюжка и складывание изделия | |
| 197. | Льняная ткань: изготовление, свойства (способность впитывать влагу и пропускать воздух), отношение к воде и теплу. | 1 ч | | | КУ | Знать: свойства льняной ткани, правила утюжки льняной ткани. Общее представление о ткацком производстве и профессии связанные с ним. | Происхождение и производство льняной ткани: свойства, в какой одежде ее применяют | |
| 198. | Правила утюжки льняной ткани. | 1 ч | | | КУ | | Свойства льняной ткани. Правила утюжки льняной ткани | |

| | | | | | | | | |
|------|--|-----|--|--|-------|---|--|--|
| 199. | Ткацкое производство (общее представление). Профессии. | 1 ч | | | КУ | Пооперационное разделение труда при пошиве изделия, швы при пошиве бельевого изделия. Виды наволочек и применяемые ткани. | Прядильное производство (общее представление). Виды цехов. Получение ткани на ткацком станке. Профессии. | |
| 200. | Пооперационное разделение труда при пошиве изделия. Необходимость контроля выполнения предшествующих операций. | 1 ч | | | УНМ | Уметь: обрабатывать поперечный срез швом вподгибку с закрытым срезом, делать разметку длинны клапана, обрабатывать бововые срезы запошивочным швом, выравнять срезы, утюжить и складывать по стандарту изделие. | Виды пооперационного разделения труда при пошиве изделия. | ПТБ на рабочем месте Работа с тетрадью, учебником, технологическими картами. Выработать у обучающихся достаточно прочные профессиональные навыки обращения с тканью, инструментами и приспособлениями. |
| 201. | Швы, используемые при фабричном пошиве бельевого изделия. | 1 ч | | | УНМ | | Виды швов. Назначение постельного белья, бельевого изделия. Ткани для бельевого изделия. Запошивочный шов. | |
| 202. | Лабораторная работа. | 1 ч | | | УКиКЗ | | Изучение свойств льняной ткани | |
| 203. | Практическая работа. | 1 ч | | | УКиКЗ | | Раскрой наволочки с клапаном | |
| 204. | Практическая работа. | 1 ч | | | УКиКЗ | | Обработка поперечного среза швом вподгибку с закрытым срезом | |
| 205. | Практическая работа. | 1 ч | | | УКиКЗ | | Обработка поперечного среза швом вподгибку с закрытым срезом | |
| 206. | Практическая работа. | 1 ч | | | УКиКЗ | | Разметка длинны клапана | |

| | | | | | | | | |
|------|--|-----|--|--|-------|---|---|--|
| 207. | Практическая работа. | 1 ч | | | УКиКЗ | | Складывание кроя для обработки боковых срезов двойным швом, одновременно с клапаном | |
| 208. | Практическая работа. | 1 ч | | | УКиКЗ | | Складывание кроя для обработки боковых срезов двойным швом, одновременно с клапаном | ПТБ на рабочем месте Работа с тетрадью, учебником, технологическими картами. Выработать у обучающихся достаточно прочные профессиональные навыки обращения с тканью, инструментами и приспособлениями. |
| 209. | Практическая работа. | 1 ч | | | УКиКЗ | | Складывание кроя для обработки боковых срезов двойным швом, одновременно с клапаном | |
| 210. | Практическая работа. | 1 ч | | | УКиКЗ | | Вывертывание, утюжка и складывание по стандарту изделие | |
| 211. | Самостоятельная работа | 1 ч | | | КУ | | Обработка горловины подкройной обчаткой по готовому крою | |
| 212. | Самостоятельная работа | 1 ч | | | КУ | | Обработка горловины подкройной обчаткой по готовому крою | |
| 213. | Самостоятельная работа | 1 ч | | | УК | | Обработка горловины подкройной обчаткой по готовому крою | |
| 214. | Самостоятельная работа | 1 ч | | | УК | | Обработка горловины подкройной обчаткой по готовому крою | |
| 215. | Вводное занятие: план работы на четверть. Инструктаж по ТБ и ОТ. | 1 ч | | | КУ | Должны знать правила техники безопасности при | Техника безопасности и охрана труда в швейной мастерской. | |

| | | | | | | | | |
|------|---|-----|--|--|-------|--|---|---|
| | Ткацкое производство. | | | | | <p>работе с инструментами, на швейных машинах и с электроутюгом. Знать: общее представление о ткацком производстве, профессиях, виды переплетений в тканях. Уметь: выполнять полотняное, саржевое, сатиновое переплетения из полосок бумаг, тесьмы, лент</p> <p>Знать: основные стандартные размеры наволочек, простыней, пододеяльников, используемые ткани для пошива постельного белья, названия деталей и срезов, швов и способы их обработки. Уметь: обрабатывать обчаткой рамки пододеяльника, раскраивать</p> | | |
| 216. | Общее представление о профессии швеи, закройщицы. | 1 ч | | | КУ | | Общее представление о швейной промышленности. Профессий швейного производства. | |
| 217. | Практическая работа | 1 ч | | | УКиКЗ | | <p>Выполнение полотняного, Сатинового, саржевого переплетений из полосок бумаги, тесьмы, лент</p> | <p>ПТБ на рабочем месте Работа с тетрадью, учебником, технологическими картами. Выработать у обучающихся достаточно прочные профессиональные навыки обращения с тканью, инструментами и приспособлениями.</p> |
| 218. | Практическая работа. | 1 ч | | | УКиКЗ | | | |
| 219. | Практическая работа. | 1 ч | | | УКиКЗ | | | |
| 220. | Практическая работа. | 1 ч | | | УКиКЗ | | | |
| 221. | Пододеяльник, назначение, стандартные размеры, ткани для пошива. | 1 ч | | | УНМ | | <p>Бельевые изделия, применение, назначение. Ткани для бельевых изделий.</p> | |
| 222. | Название деталей и срезов, швы для обработки и соединения деталей. Утюжка готового изделия. | 1 ч | | | УНМ | | <p>Детали и срезы в пододеяльнике. Способы обработки срезов, соединительные швы (запошивочный). Утюжка постельного белья.</p> | |
| 223. | Упражнение. | 1 ч | | | УКиКЗ | | <p>Обработка обчаткой рамки пододеяльника на образце (внешний срез обчатки может быть обработан кружевом или шитьем)</p> | |
| 224. | Упражнение. | 1 ч | | | УКиКЗ | | | |
| 225. | Упражнение. | 1 ч | | | УКиКЗ | | | |
| 226. | Упражнение | 1 ч | | | УКиКЗ | | | |

| | | | | | | | | |
|------|---|-----|--|-------|---|---|--|--|
| | | | | | | обчатку для рамки, обрабатывать края рамки кружевом или тесьмой. | | |
| 227. | Основные стандартные размеры наволочек, простыней и пододеяльников. | 1 ч | | | УНМ | Знать: основные стандартные размеры наволочек, простыней, пододеяльников, используемые ткани для пошива постельного белья, названия деталей и срезов, швов и способы их обработки. Пооперационное разделение труда при пошиве постельного белья, технические требования к готовой продукции. Уметь: работать бригадным методом, самоконтроль качества работы. Раскраивать изделие, обрабатывать срезы, рамку пододеяльника, | Основные стандартные размеры наволочек, простыней и пододеяльников | ПТБ на рабочем месте Работа с тетрадью, учебником, технологическими картами. Выработать у обучающихся достаточно прочные профессиональные навыки обращения с тканью, инструментами и приспособлениями. |
| 228. | Ткани для пошива постельного белья. | 1 ч | | УНМ | Ткани для пошива постельного белья | | | |
| 229. | Пооперационное разделение труда при пошиве постельного белья. | 1ч | | КУ | Профессии швейного производства. Пооперационное разделение труда при пошиве постельного белья. | | | |
| 230. | Технические требования к готовой продукции. | 1 ч | | КУ | Перечень технических требований к готовой бельевой продукции. | | | |
| 231. | Лабораторная работа. | 1 ч | | УКиКЗ | Изучение свойств льняных и хлопчатобумажных тканей | | | |
| 232. | Практическая работа. | 1 ч | | УКиКЗ | Раскрой изделия на выбор | | | |
| 233. | Практическая работа. | 1 ч | | УКиКЗ | Раскрой изделия на выбор | | | |
| 234. | Практическая работа. | 1 ч | | УкиКЗ | Пошив изделия бригадным методом | | | |
| 235. | Практическая работа. | 1 ч | | УкиКЗ | Обработка срезов вподгибку с открытым срезом | | | |
| 236. | Практическая работа. | 1 ч | | УкиКЗ | Обработка срезов | | | |

| | | | | | | | | |
|------|---|-----|--|--|-------|---|--|--|
| | | | | | | утюжить и складывать изделие. | вподгибку с открытым срезом | |
| 237. | Практическая работа. | 1 ч | | | УкиКЗ | | Обработка срезов двойным швом (запошивочным) | ПТБ на рабочем месте Работа с тетрадью, учебником, технологическими картами. Выработать у обучающихся достаточно прочные профессиональные навыки обращения с тканью, инструментами и приспособлениями. |
| 238. | Практическая работа. | 1 ч | | | УкиКЗ | | Обработка срезов двойным швом (запошивочным) | |
| 239. | Практическая работа. | 1 ч | | | УКиКЗ | | Проверка качества операций и готовых изделий, устранение дефектов | |
| 240. | Практическая работа. | 1 ч | | | УКиКЗ | | Окончательная отделка изделий | |
| 241. | Практическая работа. | 1 ч | | | УКиКЗ | | Окончательная отделка изделий | |
| 242. | Практическая работа. | 1 ч | | | УКиКЗ | | Утюжка и складывание изделий | |
| 243. | Пижама: фасоны, назначение, ткани для пошива, отделка | 1 ч | | | КУ | Знать: виды пижам, назначение, ткани используемые для пошива, необходимые мерки для построения пижамных брюк, названия деталей и срезов, особенности раскроя парных деталей, расчет ткани. Уметь: снимать индивидуальные | Нижняя сорочка (пижама), ткани для пошива, детали, швы. Названия контурных срезов. | |
| 244. | Мерки для построения чертежа пижамных брюк. | 1 ч | | | КУ | | Снятие мерок с фигуры, обозначения. Мерки необходимые для выкройки пижамных брюк | |
| 245. | Названия деталей изделия и контурных срезов. | 1 ч | | | КУ | | Названия деталей пижамных брюк и контурных срезов. | |
| 246. | Особенности раскроя парных деталей. Расчет расхода ткани. | 1 ч | | | КУ | | Особенности раскроя парных деталей. Расчет расхода ткани. | |

| | | | | | | | | |
|------|---|-----|--|--|-------|---|--|---|
| 247. | Практическая работа. | 1 ч | | | УКиКЗ | мерки, чертить чертеж выкройки, нахождение и устранение дефектов в изделии, раскладка выкройки на ткани, раскрой деталей, утюжка и складывание пижамных брюк. | Снятие с себя мерок | ПТБ на рабочем месте Работа с тетрадь, учебником, технологическими картами. Выработать у обучающихся достаточно прочные профессиональные навыки обращения с тканью, инструментами и приспособлениями. |
| 248. | Практическая работа. | 1 ч | | | УКиКЗ | | Построение чертежа выкройки | |
| 249. | Практическая работа. | 1 ч | | | УКиКЗ | | Построение чертежа выкройки | |
| 250. | Практическая работа. | 1 ч | | | УКиКЗ | | Построение чертежа выкройки | |
| 251. | Практическая работа. | 1 ч | | | УКиКЗ | | Проверка, вырезание, раскладка выкройки на ткани | |
| 252. | Практическая работа. | 1 ч | | | УКиКЗ | | Проверка, вырезание, раскладка выкройки на ткани | |
| 253. | Практическая работа. | 1 ч | | | УКиКЗ | | Раскрой парных деталей | |
| 254. | Практическая работа. | 1 ч | | | УКиКЗ | | Раскрой парных деталей | |
| 255. | Практическая работа. | 1 ч | | | УНМ | | Применение пижамы, используемые ткани для пошива. Фасоны пижам и их отделка | |
| 256. | Использование выкройки сорочки без плечевого шва. | 1 ч | | | УНМ | | Знать: фасоны, ткани и виды отделок ночных сорочек, как можно использовать и моделировать выкройки для сорочки с готовой основы, как обрабатывать горловину ночной сорочки и др. | |
| 257. | Практическая работа. | 1 ч | | | УКиКЗ | Изменение выкройки ночной сорочки (уменьшение длины) | | |
| 258. | Практическая работа. | 1 ч | | | УКиКЗ | Раскладка выкройки на ткани, устранение дефектов. | | |
| 259. | Практическая работа. | 1 ч | | | УКиКЗ | Обмеловка выкройки | | |
| 260. | Практическая работа. | 1 ч | | | УКиКЗ | Раскрой изделия | | |

| | | | | | | | | |
|------|---|-----|--|--|-------|---|--|--|
| | | | | | | срезы. Уметь: изменять выкройки, раскладывать выкройку на ткани, раскраивать изделие. Обрабатывать горловину, боковые швы, низ изделия. | | |
| 261. | Швы, применяемые при пошиве детской пижамы. | 1 ч | | | УНМ | Знать: Ткани и швы, применяемые при пошиве детской пижамы, технические требования к изделию. Способы обработки горловины и рукавов. Уметь: обрабатывать запошивочным швом шаговых и среднего среза парных деталей, обработка швом вподгибку с закрытым срезом верхних и нижних срезов деталей. Обрабатывать горловину косой | Швы, применяемые при пошиве детской пижамы (запошивочный шов). | ПТБ на рабочем месте Работа с тетрадью, учебником, технологическими картами. Выработать у обучающихся достаточно прочные профессиональные навыки обращения с тканью, инструментами и приспособлениями. |
| 262. | Технические требования к выполнению запошивочного шва в бельевом изделии. | 1 ч | | | УНМ | | Технические требования к выполнению запошивочного шва в бельевых изделиях. | |
| 263. | Практическая работа. | 1 ч | | | УКиКЗ | | Подготовка края к обработке | |
| 264. | Практическая работа. | 1 ч | | | УКиКЗ | | Обработка запошивочным швом боковых срезов | |
| 265. | Практическая работа. | 1 ч | | | УКиКЗ | | Обработка запошивочным швом боковых срезов | |
| 266. | Практическая работа. | 1 ч | | | УКиКЗ | | Обработка горловины косой обчаткой с применением отделки | |
| 267. | Практическая работа. | 1 ч | | | УКиКЗ | | Обработка горловины косой обчаткой с применением отделки | |

| | | | | | | | | |
|------|------------------------|-----|--|--|-------|---|--|--|
| | | | | | | обтачкой с применением отделки, срезов рукавов. | | |
| 268. | Практическая работа. | 1 ч | | | УКиКЗ | | Обработка срезов рукава швом вподгибку с закрытым срезом | ПТБ на рабочем месте Работа с тетрадью, учебником, технологическими картами. Выработать у обучающихся достаточно прочные профессиональные навыки обращения с тканью, инструментами и приспособлениями. |
| 269. | Практическая работа. | 1 ч | | | УКиКЗ | | Обработка срезов рукава швом вподгибку с закрытым срезом | |
| 270. | Практическая работа. | 1 ч | | | УКиКЗ | | Окончательная утюжка и складывание изделия | |
| 271. | Эстетика одежды. | 1 ч | | | КУ | Знать: виды ремонта одежды и белья, как использовать фурнитуру, способы наложения заплата Уметь: определять вид ремонта, подбирать нитки и ткани для ремонта, раскраивать заплата, накладывать и пристрачивать ручным и машинным способом, выполнять штопку. | Требования к одежде. Определение вида ремонта изделия. Подбор ниток и тканей Виды ремонта. Заплата: формы, способы пришивания, утюжка. Ручной способ. | |
| 272. | Практическая работа. | 1 ч | | | УКиКЗ | | Раскрой заплата. Подготовка места наложения заплата | |
| 273. | Практическая работа. | 1 ч | | | УКиКЗ | | Пристрачивание заплата накладным швом | |
| 274. | Практическая работа. | 1 ч | | | УКиКЗ | | Пристрачивание заплата накладным швом | |
| 275. | Практическая работа. | 1 ч | | | УКиКЗ | | Выполнение штопки | |
| 276. | Практическая работа. | 1 ч | | | УКиКЗ | | Выполнение штопки | |
| 277. | Самостоятельная работа | 1 ч | | | УК | | Пошив по готовому крою небольшой | |

| | | | | | | | | |
|------|---|-----|--|--|-------|--|---|--|
| | | | | | | | наволочки с клапоном | |
| 278. | Самостоятельная работа | 1 ч | | | УК | | Пошив по готовому крою небольшой наволочки с клапоном | ПТБ на рабочем месте Работа с тетрадью, учебником, технологическими картами. Выработать у обучающихся достаточно прочные профессиональные навыки обращения с тканью, инструментами и приспособлениями. |
| 279. | Самостоятельная работа | 1 ч | | | УК | | Пошив по готовому крою небольшой наволочки с клапоном | |
| 280. | Самостоятельная работа | 1 ч | | | УК | | Пошив по готовому крою небольшой наволочки с клапоном | |
| 281. | Вводное занятие. План работы на четверть. Инструктаж по ТБ и ОТ. Шерстяное волокно: вид, свойства получение пряжи. | 1 ч | | | КУ | Знать: Технику безопасности в швейной мастерской. Свойства шерстяного волокна, фасоны юбок, ткани для пошива, как снимать мерки для построения чертежа, названия деталей и контурных срезов юбки. Обработку боковых и нижнего и верхнего среза изделия, как выполнять ВТО шерстяных изделий Уметь: выбрать фасон и ткань для пошива, распознавать | Техника безопасности и охрана труда в швейной мастерской. Происхождение шерстяного волокна: получение пряжи, вид, свойства. | |
| 282. | Юбка: ткани для пошива, виды, фасоны, мерки для построения чертежа. | 1 ч | | | КУ | | Фасоны юбок: ткани для пошива, отделка. Необходимые мерки для построения чертежа. | |
| 283. | Названия деталей и контурных срезов выкройки. | 1 ч | | | | | Названия деталей и контурных срезов выкройки | |
| 284. | Лабораторная работа. | 1 ч | | | УКиКЗ | | Определение волокон шерсти по внешнему виду, на ощупь, по характеру горения. Определение длины, извитости, тонины, прочности, шерстяных волокон | |
| 285. | Упражнение. | 1 ч | | | УКиКЗ | | Построение чертежа в | |

| | | | | | | | | |
|------|--------------------------------------|-----|--|--|-------|---|---|--|
| | | | | | | шерстяные волокна в тканях, изменять | масштабе по инструктажу | |
| 286. | Упражнение. | 1 ч | | | УКиКЗ | выкройку в соответствии с выбранным | Построение чертежа в масштабе по инструктажу | ПТБ на рабочем месте Работа с тетрадью, учебником, технологическими картами. Выработать у обучающихся достаточно прочные профессиональные навыки обращения с тканью, инструментами и приспособлениями. |
| 287. | Упражнение. | 1 ч | | | УКиКЗ | фасоном, раскладывать и раскраивать | Построение чертежа в масштабе по инструктажу | |
| 288. | Упражнение. | 1 ч | | | УКиКЗ | изделие, обрабатывать срезы в юбке, снимать | Построение чертежа в масштабе по инструктажу | |
| 289. | Практическая работа. | 1 ч | | | УКиКЗ | индивидуальные мерки, выполнять | Мягкие складки: назначение, применение. | |
| 290. | Практическая работа. | 1ч | | | УКиКЗ | ВТО из шерстяных тканей | Долевая и поперечная нитка. Правила расчёта ткани и кружев или шитья на мягкие складки при раскрое. | |
| 291. | Практическая работа. | 1 ч | | | УКиКЗ | | Снятие мерок. Расчет раствора выточек | |
| 292. | Практическая работа. | 1 ч | | | УКиКЗ | | Применение расчетов для получения выкройки на свой размер | |
| 293. | Практическая работа. | 1ч | | | УКиКЗ | | Изготовление основы выкройки прямой двухшовной юбки | |
| 294. | Практическая работа. | 1 ч | | | УКиКЗ | | Изготовление основы выкройки прямой двухшовной юбки | |
| 295. | Складка: виды название, конструкция, | 1 ч | | | УСЗ | Знать: виды складок, | Виды складок, назначение, способы | |

| | | | | | | | | |
|------|--|-----|--|--|-------|---|---|--|
| | ширина и глубина. | | | | | назначение и применение | обработки и стачивания. | |
| 296. | Расчет ширины ткани на юбку со складками. | 1 ч | | | УСЗ- | складок, отделка, расчет ткани для пошива юбки со складками | Виды складок для юбки. Расчет ширины ткани на юбку со складками | ПТБ на рабочем месте Работа с тетрадью, учебником, технологическими картами. Выработать у обучающихся достаточно прочные профессиональные навыки обращения с тканью, инструментами и приспособлениями. |
| 297. | Отделка складок строчками. | 1 ч | | | УСЗ- | Уметь: обрабатывать складки, делать разметку линий, сметывать, закреплять и утюжить складки | Технологическая карта отделки складок строчками | |
| 298. | Упражнение. | 1 ч | | | УКиКЗ | | Обработка разных видов складок на образце | |
| 299. | Упражнение. | 1 ч | | | УКиКЗ | | Обработка разных видов складок на образце | |
| 300. | Упражнение. | 1 ч | | | УКиКЗ | | Обработка разных видов складок на образце | |
| 301. | Упражнение. | 1 ч | | | УКиКЗ | | Обработка разных видов складок на образце | |
| 302. | Практическая работа. | 1 ч | | | УКиКЗ | | Разметка линий внутреннего и наружного сгибов ткани | |
| 303. | Практическая работа. | 1 ч | | | УКиКЗ | | Сметывание складок | |
| 304. | Практическая работа. | 1 ч | | | УКиКЗ | | Сметывание складок | |
| 305. | Практическая работа. | 1 ч | | | УКиКЗ | | Закрепление складок строчками | |
| 306. | Практическая работа. | 1 ч | | | УКиКЗ | | Утюжка складок | |
| 307. | Получение ткани из шерстяной пряжи. Пряжа чистошерстяная и | 1 ч | | | КУ | Знать: получение свойства чистошерстяной и | Ткацкое производство. Профессии. | |

| | | | | | | | | |
|------|---|-----|--|--|-------|--|---|---|
| | полушерстяная. | | | | | полушерстяной ткани. ВТО шерстяной ткани. Виды застежек их назначение. Уметь: обрабатывать срезы припуска по шву для застежки, делать разметку и изготавливать петли из ниток, приметывать и настрачивать молнию к подогнутым краям застежки | Происхождение шерстяной пряжи. Получение ткани из шерстяной пряжи. Пряжа чистошерстяная и полушерстяная. | ПТБ на рабочем месте Работа с тетрадь, учебником, технологическими картами. Выработать у обучающихся достаточно прочные профессиональные навыки обращения с тканью, инструментами и приспособлениями. |
| 308. | Свойства чистошерстяной ткани (прочность, усадка, теплозащита) | 1 ч | | | КУ | | Происхождение шерстяной пряжи. Получение ткани из шерстяной пряжи. Свойства чистошерстяной ткани (прочность, усадка, теплозащита) | |
| 309. | Действие воды, тепла и щелочей на шерсть. Правила утюжки шерстяной ткани. | 1 ч | | | КУ | | Происхождение шерстяной пряжи. Свойства чистошерстяной ткани, правила утюжки | |
| 310. | Полушерстяная ткань (с добавлением волокон лавсана, нитрона). | 1 ч | | | КУ | | Полушерстяная ткань: происхождение, получение, свойства, утюжка. | |
| 311. | Застежка в юбке: виды, длина, особенности обработки в юбках из разных тканей. Петли из ниток. | 1 ч | | | КУ | | Виды застежек, назначение, применение. Способы изготовления застежек. | |
| 312. | Лабораторная работа. | 1 ч | | | УКиКЗ | | Определение чистошерстяных и полушерстяных тканей по внешнему | |

| | | | | | | | | |
|------|---|-----|--|--|-------|--|---|--|
| | | | | | | | признаку | |
| 313. | Упражнение. | 1 ч | | | УКиКЗ | | Обработка на образце застёжки тесьмой «молния» и застёжки на крючках | ПТБ на рабочем месте Работа с тетрадью, учебником, технологическими картами. Выработать у обучающихся достаточно прочные профессиональные навыки обращения с тканью, инструментами и приспособлениями. |
| 314. | Упражнение. | 1 ч | | | УКиКЗ | | Обработка на образце застёжки тесьмой «молния» и застёжки на крючках | |
| 315. | Практическая работа. | 1 ч | | | УКиКЗ | | Обработка среза припуска по шву для верхней и нижней стороны застёжки | |
| 316. | Практическая работа. | 1 ч | | | УКиКЗ | | Обработка нижнего края застёжки | |
| 317. | Практическая работа. | 1 ч | | | УКиКЗ | | Разметка мест для петель т. крючков | |
| 318. | Практическая работа. | 1 ч | | | УКиКЗ | | Пришивание петель и крючков | |
| 319. | Практическая работа. | 1 ч | | | УКиКЗ | | Изготовление петель и крючков | |
| 320. | Практическая работа. | 1 ч | | | УКиКЗ | | Изготовление петель и крючков | |
| 321. | Практическая работа. | 1 ч | | | УКиКЗ | | Применение тесьмы «молния» к подогнутым краям застёжки | |
| 322. | Практическая работа. | 1 ч | | | УКиКЗ | | Настрачивание краев застёжки на тесьму «молния» | |
| 323. | Обработка низа юбки: виды, зависимость от фасона и ткани. Ширина подгиба. | 1 ч | | | КУ | Знать: способы обработки низа юбок Уметь: | Способы обработки низа изделий, в зависимости от фасона и ткани. | |

| | | | | | | | | |
|------|----------------------|-----|--|--|-------|--|--|--|
| 324. | Практическая работа. | 1 ч | | | УКиКЗ | обрабатывать срез ткани тесьмой, косой обтачкой и зигзагообразной строчкой, Обрабатывать потайными петлеобразными и крестообразными стежками среза с подгибом и без подгиба края внутрь, выполнять ВТО | Заметывание низа юбки | ПТБ на рабочем месте Работа с тетрадью, учебником, технологическими картами. Выработать у обучающихся достаточно прочные профессиональные навыки обращения с тканью, инструментами и приспособлениями. |
| 325. | Практическая работа. | 1 ч | | | УКиКЗ | | Заметывание низа юбки | |
| 326. | Практическая работа. | 1 ч | | | УКиКЗ | | Обработка потайными петлеобразными и крестообразными стежками среза с подгибом и без подгиба края внутрь | |
| 327. | Практическая работа. | 1 ч | | | УКиКЗ | | Обработка потайными петлеобразными и крестообразными стежками среза с подгибом и без подгиба края внутрь | |
| 328. | Практическая работа. | 1 ч | | | УКиКЗ | | Обработка потайными петлеобразными и крестообразными стежками среза с подгибом и без подгиба края внутрь | |
| 329. | Практическая работа. | 1 ч | | | УКиКЗ | | Обработка среза тесьмой, косой обтачкой и зигзагообразной строчкой | |
| 330. | Практическая работа. | 1 ч | | | УКиКЗ | | Обработка среза тесьмой, косой обтачкой и зигзагообразной строчкой | |
| 331. | Практическая работа. | 1 ч | | | УКиКЗ | | Закрепление подгиба ручными стежками | |

| | | | | | | | | |
|------|--|-----|--|--|-------------|---|--|--|
| | | | | | | | или машинной строчкой | |
| 332. | Практическая работа. | 1 ч | | | УКиКЗ | | Закрепление подгиба ручными стежками или машинной строчкой | ПТБ на рабочем месте Работа с тетрадью, учебником, технологическими картами. Выработать у обучающихся достаточно прочные профессиональные навыки обращения с тканью, инструментами и приспособлениями. |
| 333. | Практическая работа. | 1 ч | | | УКиКЗ | | Утюжка изделия | |
| 334. | Назначение оборки. Правила расчета длины ткани на оборку. | 1 ч | | | КУ | Знать: виды и назначение оборок, как обрабатывать срезы оборок, намечивать и втачивать оборки между деталями изделия. Уметь: обрабатывать срезы оборок, намечивать и втачивать оборки между деталями изделия, соединять оборки с изделием стачным или накладным способом | Виды, назначения оборок. Правила расчета длины ткани на оборку. | |
| 335. | Правила раскроя оборок. Виды обработки отлетного среза оборки | 1 ч | | | КУ УКиКЗ | | Правила раскроя оборок. Виды обработки отлетного среза оборки | |
| 336. | Практическая работа. | 1 ч | | | | | Изготовление образца оборки | |
| 337. | Практическая работа. | 1 ч | | | УКиКЗ | | Изготовление образца оборки | |
| 338. | Практическая работа. | 1 ч | | | УКиКЗ | | Обработка отдельного среза оборок швом вподгибку с закрытым срезом | |
| 339. | Практическая работа. | 1 ч | | | УКиКЗ | | Обработка отдельного среза оборок строчкой «зигзаг» | |
| 340. | Практическая работа. | 1 ч | | | УКиКЗ | | Обработка отдельного среза двойной строчкой и окантовочным швом | |
| 341. | Практическая работа. | 1 ч | | | УКиКЗ | | Соединение оборок с изделием стачным или накладным швом | |
| 342. | Практическая работа. | 1 ч | | | УКиКЗ | | | |

| | | | | | | | | |
|------|--|-----|--|--|-------|--|---|--|
| | | | | | | | | |
| 343. | Практическая работа. | 1 ч | | | УКиКЗ | | Соединение оборок с изделием стачным или накладным швом | ПТБ на рабочем месте Работа с тетрадью, учебником, технологическими картами. Выработать у обучающихся достаточно прочные профессиональные навыки обращения с тканью, инструментами и приспособлениями. |
| 344. | Практическая работа. | 1 ч | | | УКиКЗ | | Втачивание оборок между деталями изделия | |
| 345. | Практическая работа. | 1.ч | | | УКиКЗ | | Втачивание оборок между деталями изделия | |
| 346. | Обмеловка и раскрой юбки по готовой выкройке | 1 ч | | | КУ | Знать: фасоны юбок, основные детали и срезы, способы их обработки, назначение обтачки и способы стачивания в изделие, правила ВТО Уметь: раскраивать и обрабатывать срезы юбки швом вподгибку закрытым срезом, прокладывать строчки под тесьму и вкладывать тесьму, обметывать и обрабатывать швом вподгибку с открытым срезом на машине низа юбки, выполнять | Подготовка ткани к раскрою, правила раскроя, виды швов. | |
| 347. | Обмеловка и раскрой юбки по готовой выкройке | 1 ч | | | КУ | | Виды обтачки и ее назначение. Способы обработки верхнего среза у юбок, правила утюжки. | |
| 348. | Практическая работа. | | | | | | Подрезка низа юбки. | |
| 349. | Практическая работа. | 1 ч | | | УКиКЗ | | Обработка верхнего среза швом вподгибку с закрытым срезом | |
| 350. | Практическая работа. | 1 ч | | | УКиКЗ | | Прокладывание строчек пол тесьму | |
| 351. | Практическая работа. | 1 ч | | | УКиКЗ | | Вкладывание тесьмы | |
| 352. | Практическая работа. | 1 ч | | | УКиКЗ | | Обметывание и обработка швом вподгибку с открытым срезом на машине низа юбки на краеобметочной машине | |
| 353. | Практическая работа. | 1 ч | | | УКиКЗ | | Обметывание и | |

| | | | | | | | | |
|------|--------------------------|-----|--|--|-------|------|---|--|
| | | | | | | ВТО. | обработка швом вподгибку с открытым срезом на машине низа юбки на краеобметочной машине | |
| 354. | Практическая работа. | 1 ч | | | УКиКЗ | | Утюжка и складывание изделия | ПТБ на рабочем месте Работа с тетрадью, учебником, технологическими картами. Выработать у обучающихся достаточно прочные профессиональные навыки обращения с тканью, инструментами и приспособлениями. |
| 355. | Практическое повторение. | 1 ч | | | УСЗ | | Изготовление выкройки | |
| 356. | Практическое повторение. | 1 ч | | | УСЗ | | Изготовление выкройки | |
| 357. | Практическое повторение. | | | | | | Обмеловка, раскрой изделия | |
| 358. | Практическое повторение. | 1 ч | | | УСЗ | | Обработка срезов изделия | |
| 359. | Практическое повторение. | 1 ч | | | УСЗ | | Обработка срезов изделия | |
| 360. | Практическое повторение. | | | | | | Обработка срезов изделия | |
| 361. | Практическое повторение. | 1 ч | | | УСЗ | | Стачивание деталей изделия. | |
| 362. | Практическое повторение. | | | | | | Стачивание деталей изделия. | |
| 363. | Практическое повторение. | 1 ч | | | УСЗ | | Окончательная отделка изделия. Утюжка изделия | |
| 364. | Практическое повторение. | 1 ч | | | УК | | Выполнение отдельных операций по изготовлению образца расклешенной юбки в масштабе 1:2 | |

| | | | | | | | | |
|------|--|-----|--|--|-----|--|---|---|
| 365. | Самостоятельная работа | 1 ч | | | УК | | Выполняется по готовому крою. Верхний срез обрабатывается швом вподгибку с закрытым срезом с вкладыванием эластичной тесьмы | ПТБ на рабочем месте Работа с тетрадью, учебником, технологическими картами. Выработать у обучающихся достаточно прочные профессиональные навыки обращения с тканью, инструментами и приспособлениями для вышивания |
| 366. | Самостоятельная работа | 1 ч | | | УК | | Верхний срез обрабатывается швом вподгибку с закрытым срезом с вкладыванием эластичной тесьмы | |
| 367. | Самостоятельная работа | | | | | | Обработка низа юбки-оборками (обработанные окантовочным швом) | |
| 368. | Применение вышивки для украшения швейного изделия. | 1ч | | | КУ | Знать: Применение вышивки для украшения швейного изделия. Виды вышивки (гладь). Инструменты и приспособления для вышивки. Способы перевода рисунка на ткань. Правила безопасной работы Уметь: Вышивание | Применение вышивки для украшения различных изделий и мебели | |
| 369. | Виды вышивки (гладь). | 1 ч | | | КУ | | Виды вышивки | |
| 370. | Инструменты и приспособления для вышивки. | 1 ч | | | УНМ | | Инструменты и приспособления для вышивки. | |
| 371. | Способы перевода рисунка на ткань. | 1ч | | | УНМ | | Способы перевода рисунка на ткань. | |
| 372. | Практическая работа. | 1 ч | | | УСЗ | | Выбор рисунка и подбор ниток. Перевод рисунка на ткань. Выполнение гладевых стежков. | |

| | | | | | | | | | | | |
|------|----------------------|-----|--|--|-------|--|--|--|--|--|----------------|
| 373. | Практическая работа. | 1 ч | | | УКиКЗ | гладью. Перевод рисунка на ткань. Правила безопасной работы | Выполнение практической работы-вышивка крестиком, на выбор обучающихся | ПТБ на рабочем месте Работа с тетрадью, учебником, технологическими картами. Выработать у обучающихся достаточно прочные профессиональные навыки обращения с тканью, инструментами и приспособлениями. | | | |
| 374. | Практическая работа. | 1ч | | | УКиКЗ | | | | | | |
| 375. | Практическая работа. | 1 ч | | | УКиКЗ | | | | | | |
| 376. | Практическая работа. | 1 ч | | | УКиКЗ | | | | | | |
| 377. | Практическая работа. | 1 ч | | | УКиКЗ | | | | | | |
| 378. | Практическая работа. | 1 ч | | | УКиКЗ | | | | | | |
| 379. | Практическая работа. | 1 ч | | | УКиКЗ | | | | | | |
| 380. | Практическая работа. | 1 ч | | | УКиКЗ | | | | | | |
| 381. | Практическая работа. | 1 ч | | | УКиКЗ | | | | | | |
| 382. | Практическая работа. | 1 ч | | | УКиКЗ | | | | | | |
| 383. | Практическая работа. | 1 ч | | | УКиКЗ | | | | | | |
| 384. | Практическая работа. | 1 ч | | | УКиКЗ | | | | | | |
| 385. | Практическая работа. | 1 ч | | | УКиКЗ | | | | | | |
| 386. | Практическая работа. | 1 ч | | | УКиКЗ | | | | | | |
| 387. | Практическая работа. | 1 ч | | | УКиКЗ | | | | | | |
| 388. | Практическая работа. | 1ч | | | УКиКЗ | | | | | | |
| 389. | Практическая работа. | 1 ч | | | УКиКЗ | | | | | | ПТБ на рабочем |

| | | | | | | | | |
|------|--|-----|--|--|-------|---|---|---|
| 390. | Практическая работа. | 1 ч | | | УКиКЗ | | | месте Работа с тетрадью, учебником, технологиче- скими картами. Выработать у обучающихс- я достаточно прочные профессиона- льные навыки обращения с тканью, инструмента- ми и приспособле- ниями. |
| 391. | Практическая работа. | 1 ч | | | УКиКЗ | | | |
| 392. | Практическая работа. | 1 ч | | | УКиКЗ | | | |
| 393. | Практическая работа. | 1 ч | | | УКиКЗ | | | |
| 394. | Практическая работа. | 1 ч | | | УКиКЗ | | | |
| 395. | Практическая работа. | 1 ч | | | УКиКЗ | | | |
| 396. | Практическая работа. | 1 ч | | | УКиКЗ | | | |
| 397. | Практическая работа. | 1 ч | | | УКиКЗ | | | |
| 398. | Практическая работа. | 1 ч | | | УКиКЗ | | | |
| 399. | Практическая работа. | 1 ч | | | УКиКЗ | | | |
| 400. | Практическая работа. | 1 ч | | | УКиКЗ | | | |
| 401. | Общее представление о получении волокон и пряжи натурального и искусственного шелка. | 1 ч | | | КУ | Знать: Получение пряжи из льняного волокна, общее представление о прядильном производстве, фасоны выреза горловины, необходимые мерки для построения | Ткацкое производство. Происхождение натурального волокна. Общее представление о получении пряжи из льняного и шёлково волокон | |
| 402. | Свойства волокон шелка. | 1 ч | | | УСЗ | | Свойства волокон шелка. | |
| 403. | Ткани для блузок. Фасоны блузок без | 1 ч | | | УСЗ | | Ткани для пошива блузок. Фасоны | |

| | | | | | | | | |
|------|---|-----|--|--|-------|--|--|--|
| | рукавов и с короткими цельнокроеными рукавами. | | | | | <p>чертежа, способы раскроя, ткани для пошива блузок. Уметь: снимать мерки, изготавливать выкройку, раскладывать и выкраивать изделия с припусками на швы, раскраивать рукава, обрабатывать срезы изделия.</p> | блузок без рукавов и с короткими цельнокроеными рукавами. | |
| 404. | Мерки для построения чертежа основы блузки. | 1 ч | | | УСЗ | | Правила снятия мерок с фигуры. Обозначения мерок. | |
| 405. | Название деталей и контурных срезов. Припуски на обработку срезов. | 1 ч | | | УНМ | | Конструктивные срезы и линии фигуры. Способы обработки срезов блузки. | |
| 406. | Простейшее моделирование (перенос нагрудной вытачки). | 1 ч | | | УНМ | | Способы изменения основы платья для моделирования блузки. Способы переноса нагрудной вытачки. | |
| 407. | Правила раскладки выкройки на ткани. Расчет расхода ткани на блузку. | 1 ч | | | УНМ | | Правила раскладки выкройки на ткани. Расчет расхода ткани на блузку | |
| 408. | Практическая работа. | 1 ч | | | УКиКЗ | | <p>Проверка чертежа и изготовленной выкройки. Перенесение нагрудной вытачки. Раскладка выкройки на ткань и раскрой с припуском на швы. Прокладывание копировальных стежков по контуру выкройки, по линии</p> | |
| 409. | Практическая работа. | 1 ч | | | УКиКЗ | | | |
| 410. | Практическая работа. | 1 ч | | | УКиКЗ | | | |
| 411. | Практическая работа. | 1 ч | | | УКиКЗ | | | |
| 412. | Практическая работа. | 1 ч | | | УКиКЗ | | | |
| 413. | Практическая работа. | 1 ч | | | УКиКЗ | | | |
| | | | | | | | | |

| | | | | | | | | | |
|------|---|-----|--|--|-------|---|--|--|----------------------|
| 414. | Практическая работа. | 1 ч | | | УКиКЗ | | талии. | месте Работа с тетрадью, учебником, технологическими картами. Выработать у обучающихся достаточно прочные профессиональные навыки обращения с тканью, инструментами и приспособлениями. | |
| 415. | Практическая работа. | 1 ч | | | УКиКЗ | | | | |
| 416. | Практическая работа. | 1 ч | | | УКиКЗ | | | | |
| 417. | Практическая работа. | 1 ч | | | УКиКЗ | | | | |
| 418. | Практическая работа. | 1 ч | | | УКиКЗ | | | | |
| 419. | Практическая работа. | 1 ч | | | УКиКЗ | | | | |
| 420. | Практическая работа | 1 ч | | | УКиКЗ | | | | |
| 421. | Практическая работа. | 1 ч | | | УКиКЗ | | | | |
| 422. | Практическая работа. | 1 ч | | | УКиКЗ | | | | |
| 423. | Практическая работа. | 1 ч | | | УКиКЗ | | | | |
| 424. | Ткани из натурального и искусственного шелка: свойства. Правила утюжки. | 1 ч | | | УСЗ | Знать: Ткани из натурального и искусственного шелка: свойства (прочность, сминаемость, гигроскопичность, воздухопроницаемость, скольжение, осыпаемость, прорубаемость), отношение к воде, теплу, щелочам, правила утюжки. | Ткани из натурального и искусственного шелка: свойства. Правила утюжки. | | |
| 425. | Практическая работа. | 1 ч | | | УКиКЗ | | Определение тканей из натурального и искусственного шелка по внешнему виду (блеску), на ощупь, по характеру горения нитей. Сравнение | | ПТБ на рабочем месте |
| 426. | Практическая работа. | 1 ч | | | УКиКЗ | | | | |
| 427. | Практическая работа. | 1 ч | | | УКиКЗ | | | | |
| 428. | Практическая работа. | 1 ч | | | УКиКЗ | | | | |

| | | | | | | | | |
|------|--------------------------|-----|--|-------|----------------------|--|--|--|
| | | | | | | | | |
| 429. | Практическая работа. | 1 ч | | | УКиКЗ | <p>Способы обработки горловины, пройм и низа цельнокроеного рукава. Виды обработки низа блузки в зависимости от ее назначения (двойной строчкой, швом вподгибку с закрытым срезом, притачным поясом). Уметь: Сметывание вытачек, плечевых и боковых срезов. Примерка. Устранение дефектов после примерки. Внесение изменений в выкройку. Раскрой и обработка косой обтачки. Обработка горловины, пройм или низа рукавов косой обтачкой. Обработка швом вподгибку с закрытым срезом нижнего среза. Утюжка и складывание блузки по стандарту.</p> <p>Утюжка и складывание изделия По выбору. Пошив блузки, жилеты, юбки или постельного белья.</p> <p>По выбору. Пошив блузки, жилеты, юбки или постельного белья.</p> | <p>шелковой ткани с хлопчатобумажной и шерстяной. Сметывание вытачек, плечевых и боковых срезов. Примерка. Устранение дефектов после примерки. Внесение изменений в выкройку. Раскрой и обработка косой обтачки. Обработка горловины, пройм или низа рукавов косой обтачкой. Обработка швом вподгибку с закрытым срезом нижнего среза. Утюжка и складывание блузки по стандарту. Утюжка и складывание изделия По выбору. Пошив блузки, жилеты, юбки или постельного белья.</p> | <p>Работа с тетрадью, учебником, технологическими картами. Выработать у обучающихся достаточно прочные профессиональные навыки обращения с тканью, инструментами и приспособлениями.</p> |
| 430. | Практическая работа. | 1 ч | | УКиКЗ | | | | |
| 431. | Практическая работа. | 1 ч | | УКиКЗ | | | | |
| 432. | Практическая работа. | 1 ч | | УКиКЗ | | | | |
| 433. | Практическая работа. | 1 ч | | УКиКЗ | | | | |
| 434. | Практическая работа. | 1 ч | | УКиКЗ | | | | |
| 435. | Практическая работа. | 1 ч | | УКиКЗ | | | | |
| 436. | Практическая работа. | 1 ч | | УКиКЗ | | | | |
| 437. | Практическое повторение. | 1 ч | | УПМ | | | | |
| 438. | Практическое повторение. | 1 ч | | УПМ | | | | |
| 439. | Практическое повторение. | 1 ч | | УПМ | | | | |
| 440. | Практическое повторение. | 1 ч | | УПМ | | | | |
| 441. | Практическое повторение. | 1 ч | | УПМ | | | | |
| 442. | Практическое повторение. | 1 ч | | УПМ | | | | |
| 443. | Практическое повторение. | 1 ч | | УПМ | | | | |
| 444. | Практическое повторение. | 1 ч | | УПМ | | | | |
| 445. | Практическое | 1 ч | | УПМ | ПТБ на рабочем месте | | | |

| | | | | | | | | |
|------|--------------------------|-----|--|--|-------|--|--|---|
| | повторение. | | | | | | | |
| 446. | Практическое повторение. | 1 ч | | | УПМ | | | Работа с тетрадью, учебником, технологическими картами. Выработать у обучающихся достаточно прочные профессиональные навыки обращения с тканью, инструментами и приспособлениями. |
| 447. | Практическое повторение. | 1 ч | | | УПМ | | | |
| 448. | Практическое повторение. | 1 ч | | | УПМ | | | |
| 449. | Практическое повторение. | 1 ч | | | УПМ | | | |
| 450. | Практическое повторение. | 1 ч | | | УПМ | | | |
| 451. | Практическое повторение. | 1 ч | | | УПМ | | | |
| 452. | Практическое повторение. | 1 ч | | | УПМ | | | |
| 453. | Практическое повторение. | 1 ч | | | УПМ | | | |
| 454. | Практическое повторение. | 1 ч | | | УПМ | | | |
| 455. | Практическое повторение. | 1 ч | | | УПМ | | | |
| 456. | Практическое повторение. | 1 ч | | | УК | | Обработка среза окантовочным швом и косой обтачкой. Обработка среза двойной строчкой. (Выполняется по готовому крою на образце.) | |
| 457. | Самостоятельная работа | 1 ч | | | УК | | | |
| 458. | Самостоятельная работа | 1 ч | | | УК | | | |
| 459. | Самостоятельная работа | 1 ч | | | УК | | | |
| 460. | Самостоятельная работа | 1 ч | | | УКиКЗ | | По выбору. Пошив блузки, жилеты, юбки или постельного | |

| | | | | | | | | |
|------|--|-----|--|--|-------|---|--|--|
| | | | | | | | белья. | |
| 461. | Ткань: отделка. Дефекты ткацкого производства, крашения и печатания. | 1 ч | | | УНМ | Знать: Ткань: отделка. Дефекты ткацкого производства, крашения и печатания. Виды обтачек (долевая, поперечная, косая и подкройная). Способы раскроя подкройной обтачки. Правила обработки и соединения с горловиной подкройной обтачки. Уметь: Сметывание деталей. Примерка платья. Устранение дефектов после примерки. Обработка вытачек. Стачивание плечевых срезов. Изготовление выкройки и раскрой подкройной обтачки. Соединение обтачки по плечевым срезам. Приметывание и обтачивание горловины платья. Обработка отлетного среза обтачки. Стачивание и обработка на краеобметочной машине боковых | Виды тканей, в чем отличия. Ткань: отделка. Дефекты ткацкого производства, крашения и печатания. | |
| 462. | Виды обтачек. Способы раскроя подкройной обтачки | 1 ч | | | УНМ | | Виды обтачек. Способы раскроя подкройной обтачки | |
| 463. | Правила обработки и соединения с горловиной подкройной обтачки. | 1 ч | | | УНМ | | Правила обработки и соединения с горловиной подкройной обтачки. | |
| 464. | Практическая работа. | 1 ч | | | УКиКЗ | | Сметывание деталей. Примерка платья. Устранение дефектов после примерки. Обработка вытачек. Стачивание плечевых срезов. Изготовление выкройки и раскрой подкройной обтачки. Соединение обтачки по плечевым срезам. Приметывание и обтачивание горловины платья. Обработка отлетного среза обтачки. Стачивание и обработка на краеобметочной машине боковых | |
| 465. | Практическая работа. | 1 ч | | | УКиКЗ | | | |
| 466. | Практическая работа. | 1 ч | | | УКиКЗ | | | |
| 467. | Практическая работа. | 1 ч | | | УКиКЗ | | | |
| 468. | Практическая работа. | 1 ч | | | УКиКЗ | | | |
| 469. | Практическая работа. | 1 ч | | | УКиКЗ | | | |
| 470. | Практическая работа. | 1 ч | | | УКиКЗ | | | |
| 471. | Практическая работа. | 1 ч | | | УКиКЗ | | | |
| 472. | Практическая работа. | 1 ч | | | УКиКЗ | | ПТБ на рабочем месте Работа с тетрадью, | |

| | | | | | | | | |
|------|-------------------------|-----|--|--|-------|---|---|--|
| | | | | | | | | |
| 473. | Практическая работа. | 1 ч | | | УКиКЗ | срезов. Обработка оборкой или швом вподгибку с закрытым срезом пройм (или низа цельнокроеного рукава) и нижнего среза. (Оборкой можно обрабатывать и горловину путем втачивания ее одновременно с обтачкой.) Утюжка и складывание изделия | обработка на краеобметочной машине боковых срезов. Обработка оборкой или швом вподгибку с закрытым срезом пройм (или низа цельнокроеного рукава) и нижнего среза. (Оборкой можно обрабатывать и горловину путем втачивания ее одновременно с обтачкой.) Утюжка и складывание изделия. | учебником, технологическими картами. Выработать у обучающихся достаточно прочные профессиональные навыки обращения с тканью, инструментами и приспособлениями. |
| 474. | Практическая работа. | 1 ч | | | УКиКЗ | | | |
| 475. | Практическая работа. | 1 ч | | | УКиКЗ | | | |
| 476. | Упражнение | 1 ч | | | УСЗ | | Изготовление образцов горловины разной формы (каре, круглый вырез, вырез углом, с застежкой посередине переда или на спинке). Обработанных подкройной обтачкой горловины. | |
| 477. | Упражнение | 1 ч | | | УСЗ | | | |
| 478. | Упражнение | 1 ч | | | УСЗ | | | |
| 479. | Упражнение | 1 ч | | | УСЗ | | | |
| 480. | Упражнение | 1 ч | | | УСЗ | | | |
| 481. | Упражнение | 1 ч | | | УСЗ | | | |
| 482. | Упражнение | 1 ч | | | УСЗ | | | |
| 483. | Практическое повторение | 1 ч | | | УПМ | | Пошив по готовому крою постельного белья, блузок и | ПТБ на рабочем месте Работа с |
| 484. | Практическое | 1 ч | | | УПМ | | платьев (женских, | |

| | | | | | | | | |
|------|-------------------------|-----|--|--|-----|--|--|---|
| | повторение | | | | | | детских), нижнего белья (детского и женского). | тетрадь, учебником, технологическими картами. Выработать у обучающихся достаточно прочные профессиональные навыки обращения с тканью, инструментами и приспособлениями. |
| 485. | Практическое повторение | 1 ч | | | УПМ | | | |
| 486. | Практическое повторение | 1 ч | | | УПМ | | | |
| 487. | Практическое повторение | 1 ч | | | УПМ | | | |
| 488. | Практическое повторение | 1 ч | | | УПМ | | | |
| 489. | Практическое повторение | 1 ч | | | УПМ | | | |
| 490. | Практическое повторение | 1 ч | | | УПМ | | | |
| 491. | Практическое повторение | 1 ч | | | УПМ | | | |
| 492. | Практическое повторение | 1 ч | | | УПМ | | | |
| 493. | Практическое повторение | 1 ч | | | УПМ | | | |
| 494. | Самостоятельная работа | 1 ч | | | УПМ | | | |
| 495. | Самостоятельная работа | 1 ч | | | УПМ | | | |
| 496. | Самостоятельная работа | 1 ч | | | УК | | | |
| 497. | Самостоятельная работа | | | | | | | |

| | | | | | | | |
|------|-------------------------|--------------|--|--|-----|--|--|
| 498. | Самостоятельная работа | | | | | | |
| 499. | Практическое повторение | 1 ч | | | УПМ | | |
| 500. | Практическое повторение | 1 ч | | | УПМ | | |
| 501. | Практическое повторение | 1 ч | | | УПМ | | |
| 502. | Практическое повторение | 1 ч | | | УПМ | | |
| 503. | Практическое повторение | 1 ч | | | УПМ | | |
| 504. | Практическое повторение | 1 ч | | | УПМ | | |
| 505. | Практическое повторение | 1 ч | | | УПМ | | |
| 506. | Практическое повторение | 1 ч | | | УПМ | | |
| 507. | Практическое повторение | 1 ч | | | УПМ | | |
| 508. | Практическое повторение | 1 ч | | | УПМ | | |
| 509. | Практическое повторение | 1 ч | | | УПМ | | |
| | ИТОГО: | 510 ч | | | | | |

Типы уроков:

УК – урок контроля

КУ –комбинированный урок

УКиКЗ-уроки контроля и коррекции знаний

УНМ-уроки изучения нового материала

УСЗ-уроки совершенствования знаний

УПМ-уроки повторения и закрепления

Материалы для контроля уровня подготовки обучающихся для 9 классов

Контрольная работа №1

«Отдельные операции по пошиву платья отрезного по линии талии».

Цель:

- Формирование умений по обработке вытачек и плечевых срезов платья.

Задачи:

- Совершенствовать умения и навыки по выполнению ручных и швейных работ;
- Развитие глазомера, внимания на основе повторения материала и работ с технологическими картами;
- Развитие мелкой моторики рук в процессе выполнения практической деятельности;
- Воспитать мотивацию к предмету, аккуратности, усидчивости, бережное отношение к оборудованию.

Дидактические средства обучения: учебник технологии, рабочая тетрадь, библиотечка школьной учебной мастерской, ПК, подключенный к сети Интернет.

Проверка качества работы:

- Ширина вытачек одинаковая;
- Машинная строчка ровная;
- Влажно-тепловая обработка выполнена качественно.

Контрольная работа № 2

«Отдельные операции по пошиву прямой юбки».

Цель:

- Закрепить технико-технологические знания и совершенствовать практические навыки по пошиву прямой юбки.

Задачи:

- Расширить навыки и умения в ходе выполнения работы;
- Развитие мелкой и крупной моторики, различных видов мышления;
- Развитие различных видов мышления;
- Закреплять знания учащихся о количестве и названиях деталей срезов прямой юбки, о мерках для построения чертежа прямой юбки;
- Воспитание культуры труда, эстетического вкуса.
- Способствовать формированию и развитию лучших качеств личности: доброжелательность, уважение, трудолюбие, целеустремлённость, ответственность за результаты своей деятельности; способствовать формированию и развитию творческой активности.

Дидактические средства обучения: учебник технологии, рабочая тетрадь, библиотечка школьной учебной мастерской, ПК, подключенный к сети Интернет.

Проверка качества работы:

- Ровная строчка боковых срезов; верхнего среза, нижнего среза;
- Изделие изготовлено в соответствии с требованиями к обработке отдельных узлов юбки;
- Детали сметаны точно по копировальным линиям;
- Выточки ровные и одинаковые;
- Влажно-тепловая обработка выполнена качественно

Контрольная работа № 3

«Выполнение отдельных операций по пошиву платья. Отдела».

Цель:

- Обобщить знания учащихся в области художественной отделки изделия;
- Закрепление приемов выполнения различных видов отделки;

Задачи:

- Воспитать стремление к аккуратному выполнению ручных и машинных работ;
- Развивать умение выполнять самоанализ своей деятельности;
- Развивать правила и приемы отделки в процессе практической работы;
- Соблюдать технику безопасности во время работы;
- Развивать эстетический вкус, аккуратность, бережливость.
- Уметь сравнивать свою работу с образцом, анализировать, находить свои ошибки.

Проверка качества работы:

- Изделие изготовлено в соответствии с требованиями к обработке отдельных узлов платья;
- Влажно-тепловая обработка выполнена качественно;
- Углы и шов выправлены;

- Концы отделки имеют одинаковую форму;
- Машинная строчка ровная;
-

Итоговая контрольная работа.

«Пошив блузки несложного фасона по ранее заготовленным лекалам».

Цель:

- Обобщить и систематизировать знания и умения учащихся, необходимые для самостоятельного изготовления изделия.

Задачи:

- Продолжить обучать правилам и приёмам обработки деталей блузки в процессе выполнения работы;
- Развитие внимания, памяти;
- Воспитать положительную мотивацию к выполнению практических работ;
- Воспитать стремление к аккуратному выполнению ручных и машинных работ;
- Закрепление у учащихся трудовых умений и навыков;
- Развитие уверенности в своих силах, умении действовать;
- Закрепление знаний, умений и навыков по пройденному материалу: обрабатывать детали блузки несложного фасона.

Проверка качества работы:

- Внешний вид изделия соответствует выбранной модели
- Блузка хорошо сидит на фигуре
- Изделие изготовлено в соответствии с требованиями к обработке отдельных узлов блузки
- Отделочная машинная строчка ровная
- Влажно-тепловая обработка выполнена качественно

Материалы для контроля уровня подготовки обучающихся для 10 классов

Контрольная работа №1

«Обработка закругленного среза двойной косой обтачкой».

Цель:

- Продолжить формировать умения и навыки по обработке закругленного среза детали двойной косой обтачкой.

Задачи:

- Совершенствовать умения и навыки по выполнению ручных и швейных работ;
- Развитие глазомера, внимания на основе повторения материала;
- Развитие мелкой моторики рук в процессе выполнения практической деятельности;
- Создать условия для формирования умения организовывать рабочее место, анализировать полученные результаты и делать выводы;
- Развития умения следовать заданным инструкциям и навыков самостоятельной работы;
- Воспитать мотивацию к предмету, аккуратности, усидчивости, бережное отношение к оборудованию.

Дидактические средства обучения: учебник технологии, рабочая тетрадь, библиотечка школьной учебной мастерской, ПК, подключенный к сети Интернет.

Проверка качества работы:

- Машинная строчка ровная;
- Ширина обчатки одинаковая по линии обработки;
- Обчатки вырезаны точно по линиям разметки, аккуратно, без надрезов;
- Влажно-тепловая обработка выполнена качественно.

Контрольная работа № 2

«Обработка горловины косой двойной обтачкой».

Цель:

- Формировать прочные умения по обработке горловины косой двойной обтачкой.

Задачи:

- Расширить навыки и умения в ходе выполнения работы;
- Развитие мелкой и крупной моторики, развитие различных видов мышления;
- Развитие различных видов мышления;
- Воспитание культуры труда, эстетического вкуса;
- Закрепить умение выполнять обработку среза горловины и по операционно-технологической карте;
- Развивать умение анализировать образец готового изделия по предложенному плану;
- Способствовать формированию и развитию лучших качеств личности: доброжелательность, уважение, трудолюбие, целеустремлённость, ответственность за результаты своей деятельности; способствовать формированию и развитию творческой активности.

Дидактические средства обучения: учебник технологии, рабочая тетрадь, библиотечка школьной учебной мастерской, ПК, подключенный к сети Интернет.

Проверка качества работы:

- Ровная машинная строчка;
- Ширина обчатки одинаковая по линии обработки;
- Обчатки вырезаны точно по линиям разметки, аккуратно, без надрезов;
- Влажно-тепловая обработка выполнена качественно.

Материалы для контроля уровня подготовки обучающихся для 11 классов

Контрольно измерительным материалом служит тестирование (самостоятельные работы) по полугодиям. Контрольная работа за год. Система оценивания тестовой работы – пятибалльная. В конце учебного года проводится контрольная работа

Тесты для самостоятельных работ по швейному делу
для учащихся 11 класса коррекционной школы

Контроль уровня подготовки учащихся.

Самостоятельные работы (тестовые задания) по полугодиям.
По всей учебной программе в конце года(контрольная работа за год)

Литература: для образовательных учреждений
«Технология» «Трудовое обучение» «Швейное дело»
- контрольно измерительные материалы
- вариативные тестовые задания

Применение тестовых заданий позволяет:

- осуществить проверку значительного объема учебного материала у всех учащихся
- оперативно получить результаты опроса (контролирующая функция)
- закрепить у учащихся полученные знания (обучающая функция)
- обеспечить индивидуальное развитие ученика (развивающая функция)

КУ – коэффициент усвоения учебного материала.

Критерии усвоения учебного материала, для выявления динамики КУ на конец учебного года:

Оценка «5»- 80-100% - выполнение заданий

«4»- 60-80%

«3»- 50-60%

Самостоятельная работа 1 полугодие – тест №1 стр 43

1) «Напишите название обозначенных цифрами срезов и линий на чертеже выкройки рукава».




2) Укажи стрелочками соответствие обозначения мерки из левого столбика её названию из правого столбика.

| | |
|------|-----------------|
| Ор | длина рукава |
| Озап | обхват руки |
| Др | обхват запястья |

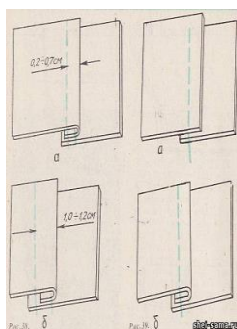
3) Обработка нижнего среза рукава (манжет)

тест №2 стр 40

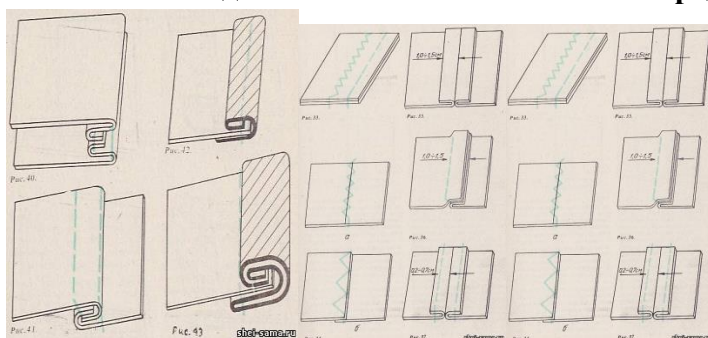
1) «Напишите название срезов на выкройке цельнокроеного платья»



- 1 _____
- 2 _____
- 3 _____
- 4 _____
- 5 _____
- 6 _____
- 7 _____
- 8 _____



2) назовите виды машинных швов представленные на картинах



3) Выбери шов и выполни практически.

Самостоятельная работа: 2-е полугодие – тест №2 стр 52

1) «Чертежи модели одежды не могут быть напечатаны:

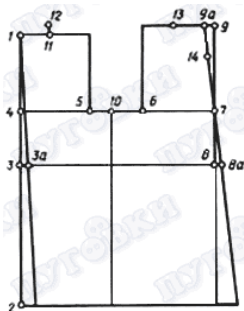
а) в натуральную величину

б) в масштабе

в) в половинном размере

2) Базисная сетка платья

Какие мерки используются при построении чертежа



| | | |
|--------------|--------|-----------|
| Рост | 96 | |
| Вес | 26 | (13) |
| Обхват | шеи | 56 (28) |
| Обхват | груди | 46 (23) |
| Обхват | талии | 58 (29) |
| Обхват | бедер | 23 |
| Длина | спиной | 24 (12) |
| Ширина | спиной | 25 (12,5) |
| Ширина | переда | 46 |
| Длина платья | | |

Контрольная работа за год.

Практическая работа:

«Обработка мелких деталей легкой женской одежды»

Тестовые задания.

1. В машинной игле ушко находится:

- A) в середине иглы
- B) на колбе
- C) со стороны короткого желобка
- D) в острие

2. У этой мерки сантиметровая лента проходит по самому узкому месту туловища:

- A) Дст
- B) Сг
- C) Ди
- D) Ст

3. Каким видом натурального волокна славилась средняя полоса России?

- A) шерсть
- B) шёлк
- C) лен
- D) хлопок

4. Глажение тканей из шерсти производят:

- A) при $t = 180-200^{\circ}\text{C}$
- B) при $t = 150-160^{\circ}\text{C}$
- C) не гладят
- D) при $t = 100-120^{\circ}\text{C}$

5. Для закрепления нижнего среза юбки с помощью клеевой паутинки нужны следующие материалы и инструменты:

- A) швейная машина
- B) утюг
- C) отпариватель
- D) игла и нитки

6. Задача первой примерки:

- A) проверить правильность раскроя
- B) убрать ли булавки
- C) проверить правильно ли отложены припуски на швы
- D) проверить выявление и устранение дефектов

7. Натуральный шелк получают из:

- A) волокон хлопчатника
- B) коконов тутового шелкопряда
- C) продуктов переработки нефти
- D) продуктов переработки газа

8. Как называется деятельность по обнаружению и подтверждению соответствия продукции установленным требованиям:

- A) сертификация
- B) инвентаризация
- C) маркировка
- D) рекламная деятельность

9. Руно – это:

- A) шерстяное волокно
- B) снятый волосяной покров животных
- C) верблюжья шерсть
- D) коконная нить

10. Укажите, в какой стране был изобретен шёлк.

- A) Россия
- B) Китай
- C) Индия
- D) Америка

